

# ICEI – RS

## ÍNDICE DE CONFIANÇA

### DO EMPRESÁRIO INDUSTRIAL

Fevereiro de 2020

### Confiança continuou crescendo em fevereiro

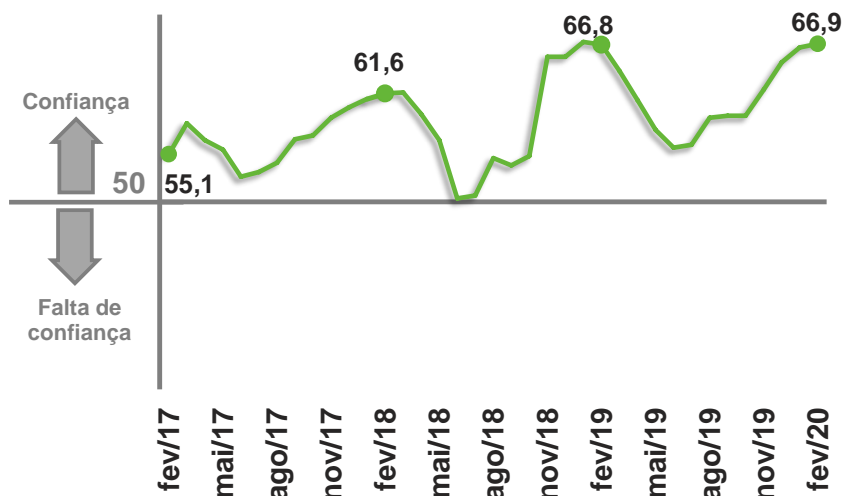
O Índice de Confiança do Empresário Industrial gaúcho (ICEI/RS) de fevereiro de 2020 aumentou 0,4 ponto em relação a janeiro, atingindo 66,9 pontos. O ICEI/RS varia de zero a 100 e acima de 50 mostra que os empresários estão confiantes. A confiança em fevereiro é bastante elevada, registrando o maior nível desde janeiro de 2019 (67,1), 13,4 pontos acima da média histórica (53,5) e somente 0,8 abaixo de seu patamar máximo de 67,7 pontos, atingido em abril de 2010.

O ICEI/RS é composto por conjunto de índices que avaliam as condições atuais da economia O ICEI/RS é composto por índices que avaliam as condições atuais e as expectativas em relação à economia brasileira e à empresa.

Nesse sentido, a expansão em fevereiro de 2020 é explicada pelo componente de expectativas, cujo índice cresceu pela quinta vez seguida e atingiu 70,3 pontos, 0,7 acima de janeiro e apenas 1,9 menor que o recorde histórico de janeiro do ano passado. Valores acima de 50,0 pontos indicam otimismo, que está bastante disseminado entre os empresários gaúchos em fevereiro tanto com relação ao desempenho futuro da economia brasileira (69,5 pontos) quanto ao da própria empresa (70,6 pontos).

Já o Índice de Condições Atuais, interrompendo três altas seguidas, recuou 0,2 ponto em fevereiro, e alcançando 60,2 pontos. Apesar da queda, o índice (acima dos 50 pontos) mostrou que, na avaliação dos empresários, as condições atuais seguem melhorando. O Índice de Condições da Economia Brasileira atingiu 62,8 pontos (63,5 em janeiro) e o de Condições das Empresas alcançou 58,8 pontos (59,0 em janeiro).

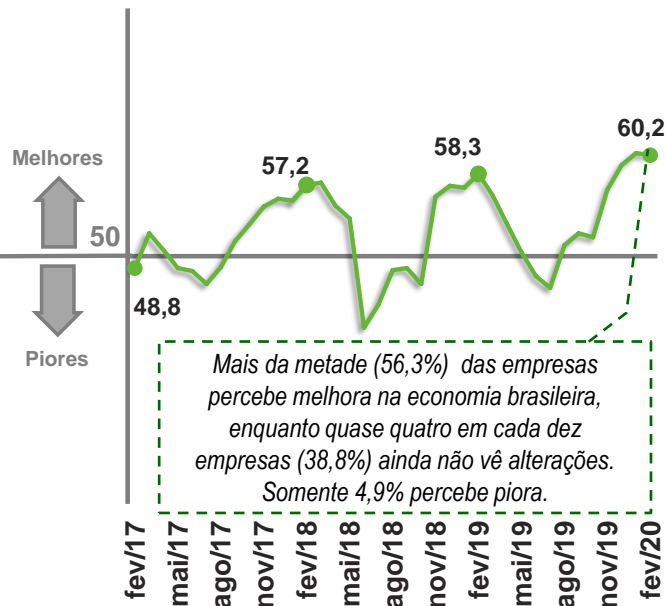
### Índice de Confiança do Empresário Industrial – RS



Indicador varia no intervalo 0 a 100. Valores acima de 50 indicam que os empresários estão confiantes.

## Condições Atuais

Em relação aos últimos seis meses

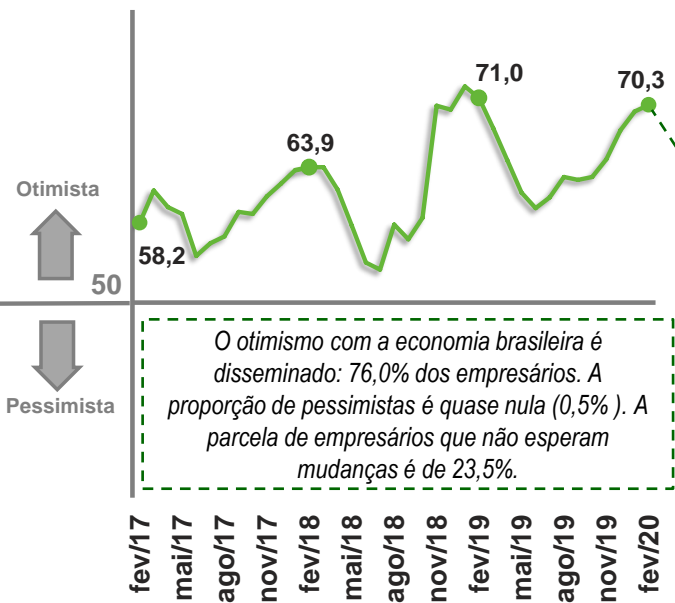


	JAN/20	FEV/20	MÉDIA HIST.
Economia Brasileira	63,5	62,8	43,1
Economia do Estado	50,6	52,2	41,5
Empresa	59,0	58,8	48,7

Indicador varia no intervalo 0 a 100. Valores acima de 50 indicam situação atual melhor.

## Expectativas

Para os próximos seis meses



	JAN/20	FEV/20	MÉDIA HIST.
Economia Brasileira	69,0	69,5	51,2
Economia do Estado	56,9	60,0	49,3
Empresa	70,1	70,6	59,9

Indicador varia no intervalo 0 a 100. Valores acima de 50 indicam otimismo em relação aos próximos seis meses.

**Perfil da Amostra:** 183 empresas sendo 34 pequenas, 60 médias e 89 grandes.

**Período de Coleta:** 03 a 12 de fevereiro de 2020.

O Índice de Confiança do Empresário Industrial é elaborado mensalmente pela FIERGS em conjunto com a CNI e mais 23 federações de indústrias. São consultadas empresas de todo o estado. O Índice é baseado em quatro questões: duas referentes às condições atuais e duas referentes às expectativas para os próximos seis meses com relação à economia brasileira e à própria empresa. Cada pergunta permite cinco alternativas excluídas associadas, da pior para a melhor, aos escores 0, 25, 50, 75, 100. Os resultados gerais de cada pergunta são obtidos mediante a ponderação dos indicadores dos grupos "Pequenas" (10 a 49 empregados), "Médias" (50 a 249 empregados) e "Grandes" (250 empregados ou mais) utilizando como peso a variável "pessoal ocupado em 31/12/2009, segundo CEE/MTE. O indicador de cada questão é obtido ponderando-se os escores pelas respectivas frequências relativas das respostas. Os Índices de Condições Atuais e Expectativas foram obtidos a partir da ponderação das perguntas relativas a economia brasileira e a própria empresa utilizando-se pesos 1 e 2, respectivamente. O Índice de Confiança foi obtido a partir da ponderação dos resultados referentes a Condições Atuais e Expectativas utilizando os pesos 1 e 2, respectivamente.



Mais informações como série histórica e metodologia da pesquisa em:

<http://fiergs.org.br/pt-br/economia/indicador-economico/icei>