

# ICEI – RS

## ÍNDICE DE CONFIANÇA DO EMPRESÁRIO INDUSTRIAL

Fevereiro de 2021

### Confiança voltou a crescer

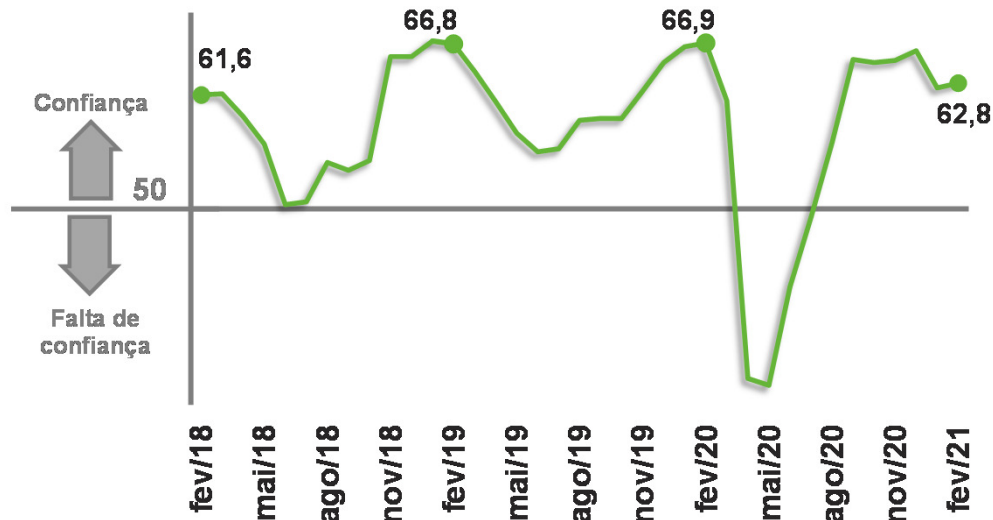
Após a queda em janeiro, o Índice de Confiança do Empresário Industrial gaúcho (ICEI/RS) voltou a crescer em fevereiro, 0,5 ponto na comparação com o mês anterior, para 62,8 pontos, mostrando que o setor continua bastante confiante. O ICEI/RS varia de zero a 100 pontos, quanto mais acima de 50, maior e mais disseminada a confiança.

Nesse sentido, na comparação com janeiro, o aumento da confiança em fevereiro deveu-se exclusivamente à melhora nas expectativas dos empresários gaúchos para os próximos seis meses. Já as condições atuais ficaram menos positivas.

O Índice de Condições Atuais caiu pelo segundo mês seguido em fevereiro, atingindo 58,2 pontos (59,8 em janeiro). Apesar da queda, o valor acima de 50 continuou indicando melhora. Os empresários gaúchos também mantiveram a avaliação positiva sobre as condições da economia brasileira, mesmo com a redução do respectivo índice de 57,1 em janeiro para 54,8 pontos em fevereiro. Da mesma forma, a percepção sobre as próprias empresas ficou menos favorável em fevereiro: o Índice de Condições Atuais das Empresas recuou de 61,1 para 60,0 pontos no período.

Em relação aos próximos seis meses, o otimismo dos empresários gaúchos cresceu em fevereiro, permanecendo em níveis elevados. O Índice de Expectativas atingiu 65,1 pontos, 1,6 acima de janeiro. O Índice de Expectativa para a Economia Brasileira cresceu 3,2 pontos, para 61,3 em fevereiro. O valor significativamente acima de 50 pontos indica que é elevada a predominância do otimismo entre os industriais. Também é disseminado em fevereiro, o otimismo com relação ao futuro das próprias empresas. O Índice de Expectativas das Empresas cresceu de 66,1 para 67,1 pontos de janeiro para fevereiro.

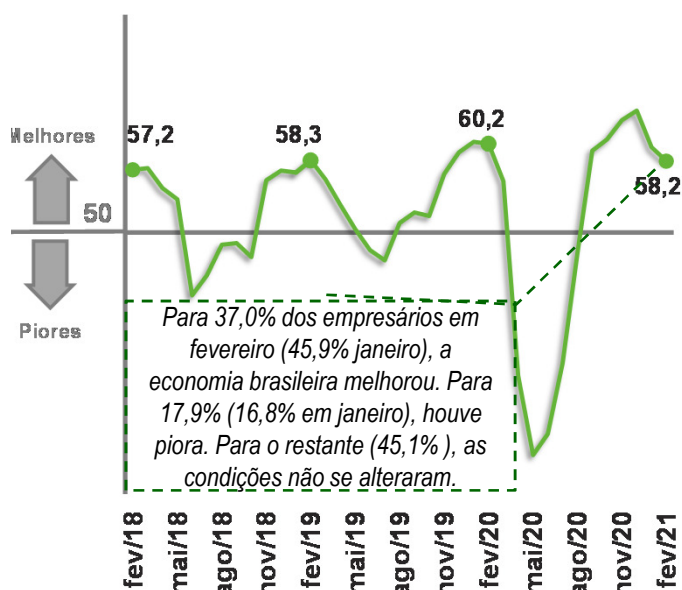
### Índice de Confiança do Empresário Industrial – RS



Indicador varia no intervalo 0 a 100. Valores acima de 50 indicam que os empresários estão confiantes.

### Condições Atuais

Em relação aos últimos seis meses

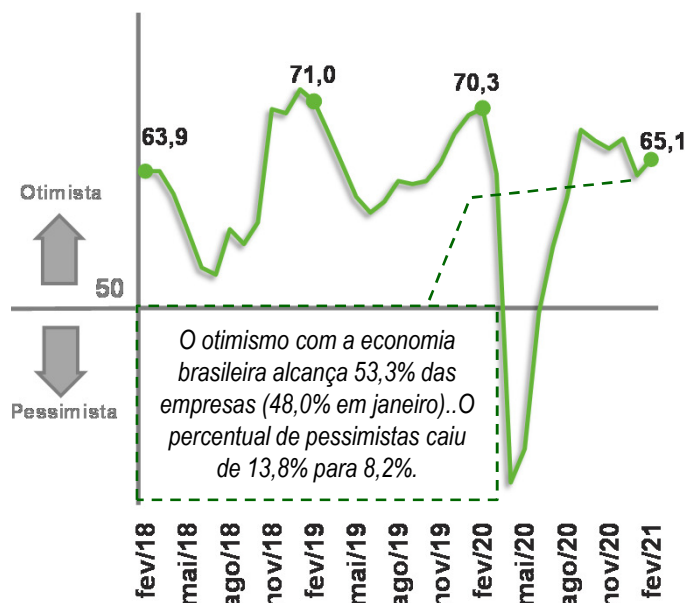


	JAN/21	FEV/21	MÉDIA HIST.
Economia Brasileira	57,1	<b>54,8</b>	43,2
Economia do Estado	52,2	<b>51,2</b>	41,5
Empresa	61,1	<b>60,0</b>	48,8

Indicador varia no intervalo 0 a 100. Valores acima de 50 indicam situação atual melhor.

### Expectativas

Para os próximos seis meses



	JAN/21	FEV/21	MÉDIA HIST.
Economia Brasileira	58,1	<b>61,3</b>	51,3
Economia do Estado	53,6	<b>57,1</b>	49,2
Empresa	66,1	<b>67,1</b>	59,9

Indicador varia no intervalo 0 a 100. Valores acima de 50 indicam otimismo em relação aos próximos seis meses.

**Perfil da Amostra:** 185 empresas sendo 37 pequenas, 59 médias e 89 grandes.

**Período de Coleta:** 1 a 11 de fevereiro de 2021.

O Índice de Confiança do Empresário Industrial é elaborado mensalmente pela FIERGS em conjunto com a CNI e mais 23 federações de indústrias. São consultadas empresas de todo o estado. O Índice é baseado em quatro questões: duas referentes às condições atuais e duas referentes às expectativas para os próximos seis meses com relação à economia brasileira e à própria empresa. Cada pergunta permite cinco alternativas excludentes associadas, da pior para a melhor, aos escores 0, 25, 50, 75, 100. Os resultados gerais de cada pergunta são obtidos mediante a ponderação dos indicadores dos grupos "Pequenas" (10 a 49 empregados), "Médias" (50 a 249 empregados) e "Grandes" (250 empregados ou mais) utilizando como peso a variável "pessoal ocupado em 31/12/2009, segundo CEE/MTE. O indicador de cada questão é obtido ponderando-se os escores pelas respectivas frequências relativas das respostas. Os Índices de Condições Atuais e Expectativas foram obtidos a partir da ponderação das perguntas relativas a economia brasileira e a própria empresa utilizando-se pesos 1 e 2, respectivamente. O Índice de Confiança foi obtido a partir da ponderação dos resultados referentes a Condições Atuais e Expectativas utilizando os pesos 1 e 2, respectivamente.



Mais informações como série histórica e metodologia da pesquisa em:

<http://fiergs.org.br/pt-br/economia/indicador-economico/icei>