

# ICEI – RS

## ÍNDICE DE CONFIANÇA DO EMPRESÁRIO INDUSTRIAL

Janeiro de 2016

### Indústria gaúcha inicia o ano sem confiança

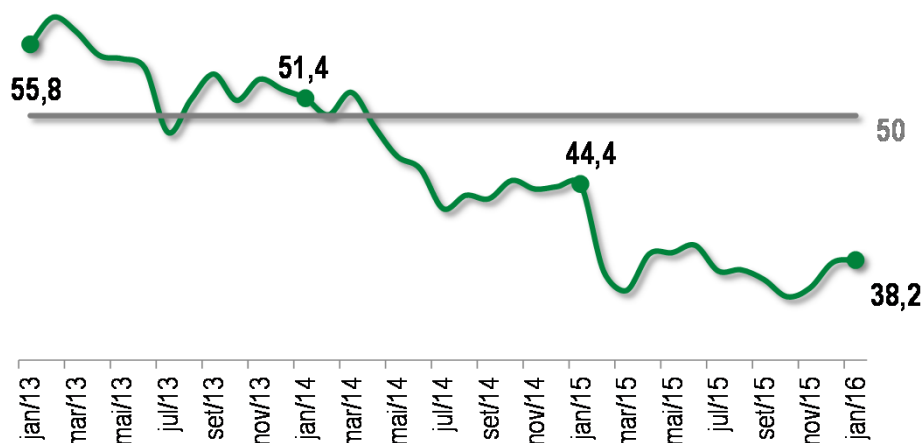
Depois de atingir sua mínima histórica, aos 35,2 pontos, em outubro de 2015, o ICEI/RS cresceu em janeiro de 2016 pelo terceiro mês seguido e atingiu 38,2 pontos, apenas 0,2 acima de dezembro. Apesar disso, com o índice menor do que 50 pontos, a indústria gaúcha registrou o vigésimo segundo mês seguido sem confiança e nunca, desde 2006, início da série, começou um ano tão pessimista.

Com relação aos componentes, a evolução do indicador na virada do ano refletiu um aumento dos indicadores relacionados à economia brasileira (condições atuais e expectativas) e uma queda dos mesmos em relação às empresas. Independente disso, todos permaneceram abaixo dos 50 pontos.

O Índice de condições atuais em janeiro repetiu o valor de dezembro: 30,0 pontos, indicando uma piora acentuada tanto nas condições da economia quanto das empresas nos últimos seis meses. Em relação à economia brasileira, a pontuação é especialmente baixa: 21,2 pontos, acima dos 19,8 do mês anterior. No caso das empresas, o indicador revela que a situação ficou ainda pior em relação a dezembro, passando de 35,1 pontos para 34,5 pontos no período.

Já as expectativas para os próximos seis meses em janeiro continuaram a revelar pessimismo, apesar da ligeira melhora em relação a dezembro. O indicador geral aumentou de 42,1 para 42,4 pontos no período. O pessimismo dos empresários continua particularmente grande com relação à economia brasileira: o índice aumentou de 27,8 para 29,7 pontos na passagem de ano. Com relação às expectativas com o futuro das empresas, a redução do índice de 49,3 para 48,7 pontos, mostrou que a percepção negativa é mais intensa que a demonstrada pelos empresários em dezembro.

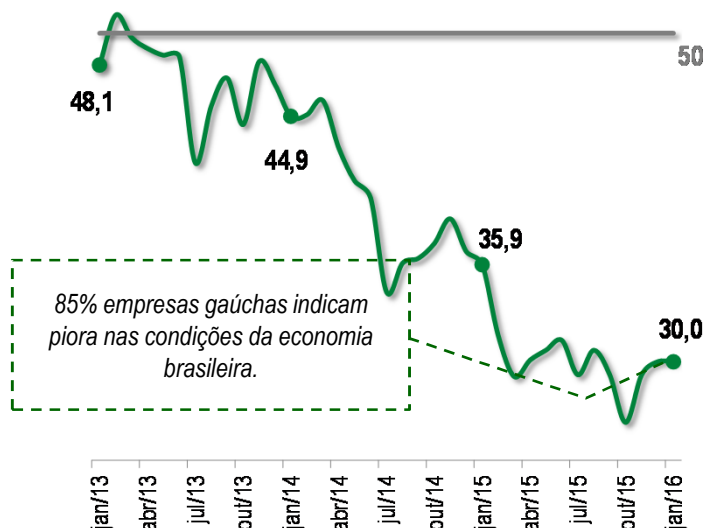
### Índice de Confiança do Empresário Industrial – RS



Indicador varia no intervalo 0 a 100. Valores acima de 50 indicam que os empresários estão confiantes.

## Condições Atuais

Em relação aos últimos seis meses

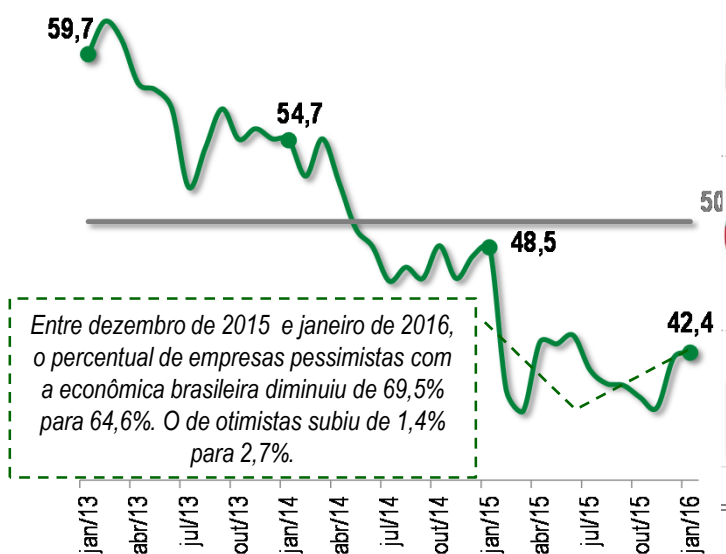


	DEZ/15	JAN/16	MÉDIA HIST.
 Economia Brasileira	19,8	<b>21,2</b>	40,7
 Economia do Estado	20,4	<b>21,7</b>	40,2
 Empresa	35,1	<b>34,5</b>	47,5

Indicador varia no intervalo 0 a 100. Valores acima de 50 indicam situação atual melhor.

## Expectativas

Para os próximos seis meses



	DEZ/15	JAN/16	MÉDIA HIST.
 Economia Brasileira	27,8	<b>29,7</b>	49,1
 Economia do Estado	28,4	<b>30,6</b>	48,4
 Empresa	49,3	<b>48,7</b>	58,9

Indicador varia no intervalo 0 a 100. Valores acima de 50 indicam otimismo em relação aos próximos seis meses.

**Perfil da Amostra:** 229 empresas sendo 58 pequenas, 87 médias e 84 grandes.

**Período de Coleta:** 04 a 13 de janeiro de 2016.

O Índice de Confiança do Empresário Industrial é elaborado mensalmente pela FIERGS em conjunto com a CNI e mais 23 federações de indústrias. São consultadas empresas de todo o território nacional. O Índice é baseado em quatro questões: duas referentes às condições atuais e duas referentes às expectativas para os próximos seis meses com relação à economia brasileira, economia do estado e à própria empresa. Cada pergunta permite cinco alternativas excludentes associadas, da pior para a melhor, aos escores 0, 25, 50, 75, 100. Os resultados gerais de cada pergunta são obtidos mediante a ponderação dos indicadores dos grupos "Pequenas" (10 a 49 empregados), "Médias" (50 a 249 empregados) e "Grandes" (250 empregados ou mais) utilizando como peso a variável "pessoal ocupado em 31/12/2009, segundo CEE/MTE. O indicador de cada questão é obtido ponderando-se os escores pelas respectivas frequências relativas das respostas. Os Índices de Condições Atuais e Expectativas foram obtidos a partir da ponderação das perguntas relativas a economia brasileira e a própria empresa utilizando-se pesos 1 e 2, respectivamente. O Índice de Confiança foi obtido a partir da ponderação dos resultados referentes a Condições Atuais e Expectativas utilizando os pesos 1 e 2, respectivamente.



Mais informações como série histórica e metodologia da pesquisa em:

<http://fiergs.org.br/pt-br/economia/indicador-economico/icei>