

ICEI – RS

ÍNDICE DE CONFIANÇA DO EMPRESÁRIO INDUSTRIAL

Janeiro de 2019

Com otimismo recorde, indústria inicia 2019 muito confiante

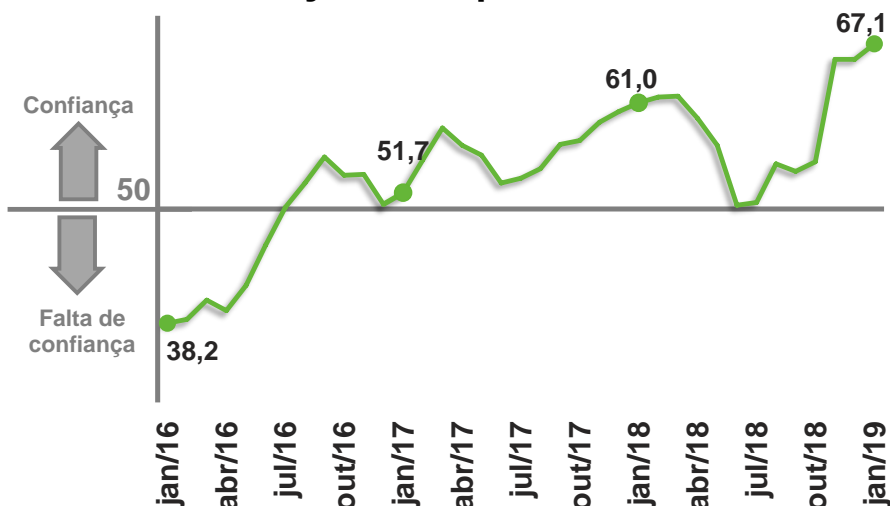
A confiança da indústria gaúcha voltou a crescer em janeiro, conforme revelou o Índice de Confiança do Empresário Industrial gaúcho (ICEI/RS), que subiu 1,6 ponto em relação a dezembro, para 67,1 pontos. O industrial gaúcho não demonstra tanta confiança desde 2010. Naquele ano, o ICEI/RS registrou seu recorde histórico (67,7 pontos em abril), além do maior valor para um primeiro mês do ano (67,6 pontos). Tendo como máximo os 100 pontos, o índice acima dos 50 indica presença de confiança.

Pela ótica dos componentes, na passagem de ano, a alta da confiança do setor é sustentada pelas expectativas empresariais para os próximos seis meses.

Em janeiro, o Índice das Condições Atuais (ICA) atingiu 56,9 pontos, reduzindo 0,2 ponto na comparação com dezembro. O subcomponente que mede as condições atuais da economia brasileira (ICA-EB) foi o principal responsável ao recuar 0,5 ponto. O Índice de Condições das Empresas (ICA-E) ficou praticamente igual ao de dezembro: 56,6 pontos. Acima de 50 pontos, os índices revelam que, na avaliação dos empresários, as condições melhoraram nos últimos seis meses.

Com relação aos próximos seis meses, os industriais gaúchos nunca mostraram tanto otimismo como em janeiro de 2019. Variando de zero a 100 pontos, indicadores acima de 50 indicam otimismo. Com a alta de 2,4 pontos em relação a dezembro, o Índice de Expectativas (IE), aos 72,2 pontos, atingiu novo recorde da série histórica iniciada em abril de 2005. O pico anterior foi registrado em janeiro de 2010 (70,8 pontos). Também é inédito o grau de otimismo com o desempenho futuro da economia brasileira: o índice (IE-EB) teve elevação de 2,7 pontos no período e alcançou 72,0 pontos. O Índice de expectativas para as empresas (IE-E) atingiu 72,2 pontos, pontuação que, da mesma forma, ainda não havia sido alcançada.

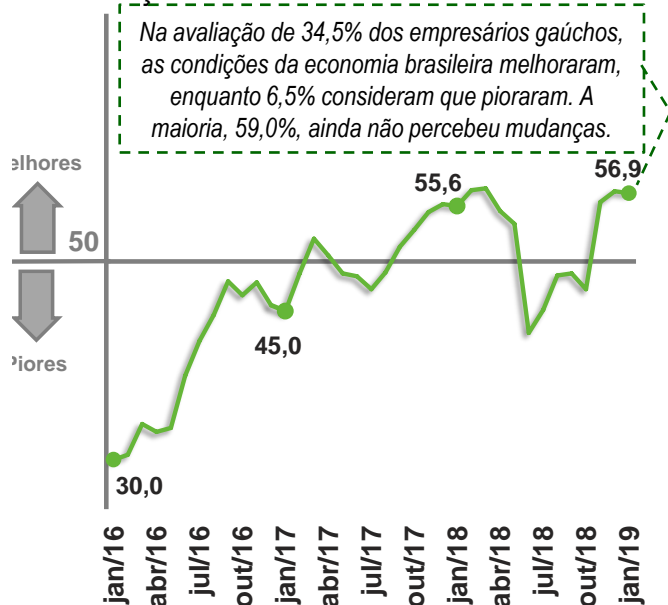
Índice de Confiança do Empresário Industrial – RS



Indicador varia no intervalo 0 a 100. Valores acima de 50 indicam que os empresários estão confiantes.

Condições Atuais

Em relação aos últimos seis meses

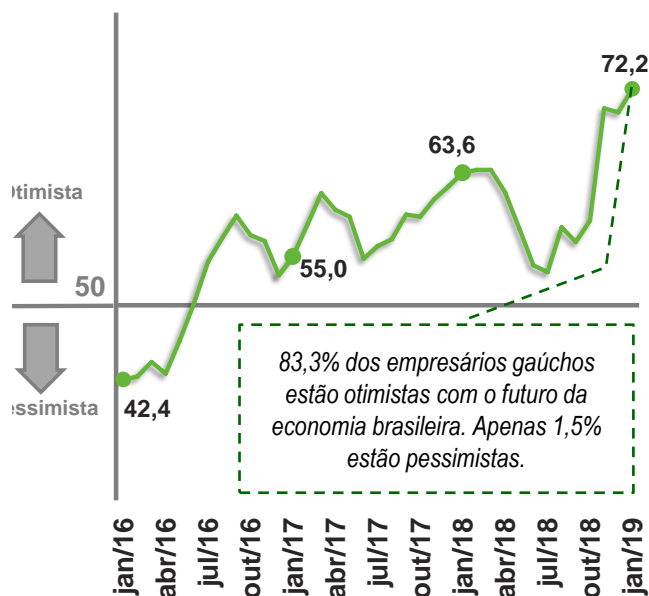


	DEZ/18	JAN/19	MÉDIA HIST.
Economia Brasileira	58,0	57,5	41,9
Economia do Estado	50,4	50,3	40,8
Empresa	56,5	56,6	48,1

Indicador varia no intervalo 0 a 100. Valores acima de 50 indicam situação atual melhor.

Expectativas

Para os próximos seis meses



	DEZ/18	JAN/19	MÉDIA HIST.
Economia Brasileira	69,3	72,0	49,9
Economia do Estado	59,1	61,6	48,6
Empresa	70,4	72,2	59,3

Indicador varia no intervalo 0 a 100. Valores acima de 50 indicam otimismo em relação aos próximos seis meses.

Perfil da Amostra: 205 empresas sendo 43 pequenas, 77 médias e 85 grandes.

Período de Coleta: 07 a 17 de janeiro de 2019.

O Índice de Confiança do Empresário Industrial é elaborado mensalmente pela FIERGS em conjunto com a CNI e mais 23 federações de indústrias. São consultadas empresas de todo o estado. O Índice é baseado em quatro questões: duas referentes às condições atuais e duas referentes às expectativas para os próximos seis meses com relação à economia brasileira e à própria empresa. Cada pergunta permite cinco alternativas excludentes associadas, da pior para a melhor, aos escores 0, 25, 50, 75, 100. Os resultados gerais de cada pergunta são obtidos mediante a ponderação dos indicadores dos grupos "Pequenas" (10 a 49 empregados), "Médias" (50 a 249 empregados) e "Grandes" (250 empregados ou mais) utilizando como peso a variável "pessoal ocupado em 31/12/2009, segundo CEE/MTE. O indicador de cada questão é obtido ponderando-se os escores pelas respectivas frequências relativas das respostas. Os Índices de Condições Atuais e Expectativas foram obtidos a partir da ponderação das perguntas relativas a economia brasileira e a própria empresa utilizando-se pesos 1 e 2, respectivamente. O Índice de Confiança foi obtido a partir da ponderação dos resultados referentes a Condições Atuais e Expectativas utilizando os pesos 1 e 2, respectivamente.



Mais informações como série histórica e metodologia da pesquisa em:

<http://fiergs.org.br/pt-br/economia/indicador-economico/icei>