

# ICEI – RS

## ÍNDICE DE CONFIANÇA DO EMPRESÁRIO INDUSTRIAL

Janeiro de 2020

### Confiança em alta no início de ano

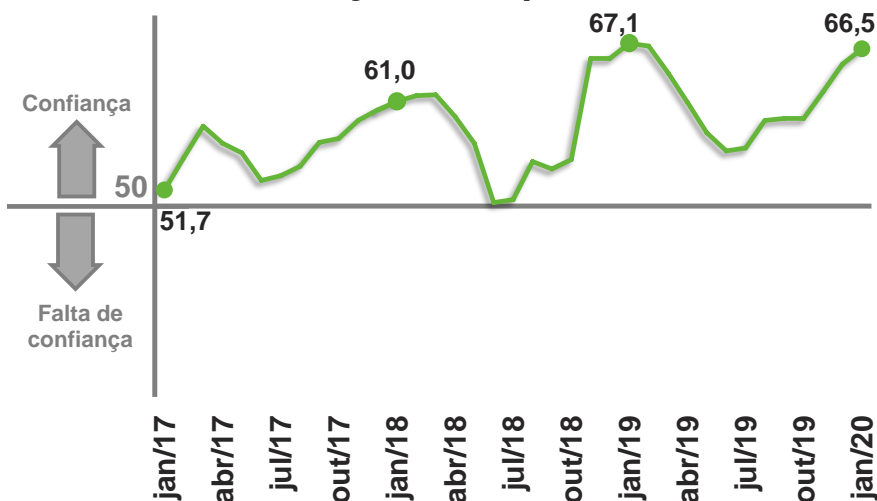
O Índice de Confiança do Empresário Industrial gaúcho (ICEI/RS) cresceu em janeiro de 2020 para 66,5 pontos, um aumento de 1,6 ponto ante dezembro e de 10,7 nos últimos sete meses, o que o levou para o maior nível em doze meses, 13,0 pontos acima da média histórica. Com exceção de 2019, o industrial gaúcho não iniciava um ano tão confiante desde 2010.

O ICEI/RS varia de zero a cem pontos, acima de 50 revela confiança, e é composto pelos Índices de Condições Atuais e de Expectativas e todos cresceram na virada do ano.

Destaque para a evolução recente do Índice de Condições Atuais (ICA), que desde agosto do ano passado cresceu 13,6 pontos, e, aos 60,4 pontos em janeiro de 2020 (+1,2 ante o mês anterior), alcançou o maior nível desde maio de 2010. Bem acima dos 50 pontos, o valor revela que a percepção de melhora das condições atuais é disseminada entre os industriais gaúchos, principalmente, com relação à economia brasileira, cujo índice (ICA-EB) atingiu o maior valor desde janeiro de 2010, 63,5 pontos, aumentando 2,7 ante dezembro e 17,7 nos últimos seis meses. A percepção de melhora da situação das empresas também é bastante difundida entre os empresários, com o índice (ICA-E) atingindo 59,0 pontos no mês.

O Índice de Expectativas para os próximos seis meses cresceu em janeiro para 69,6 pontos (67,7 em dezembro), evidenciando, bem acima dos 50,0 pontos, um otimismo elevado. Essa foi a quarta alta seguida e a sexta em sete meses, período em que acumulou 9,9 pontos. Nesse mesmo período, o Índice de Expectativas com relação à economia brasileira (IE-EB) cresceu 12,4 pontos, marcando 69,0 pontos este mês (67,3 em dezembro), pontuação que chega a 70,1 quando se trata do Índice de Expectativas sobre a empresa (67,9, no mês anterior).

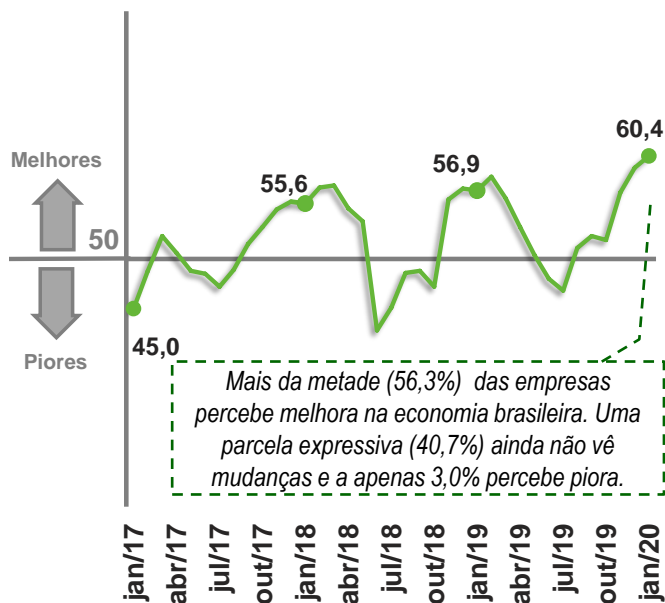
### Índice de Confiança do Empresário Industrial – RS



Indicador varia no intervalo 0 a 100. Valores acima de 50 indicam que os empresários estão confiantes.

## Condições Atuais

Em relação aos últimos seis meses

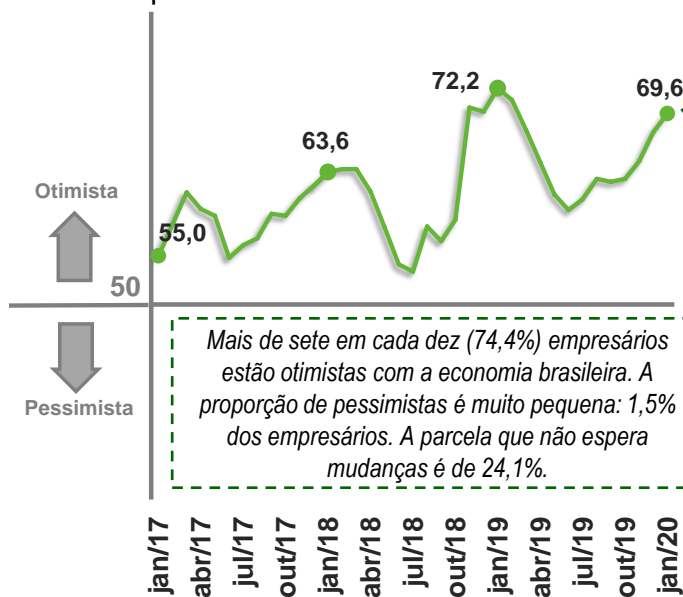


	DEZ/19	JAN/20	MÉDIA HIST.
Economia Brasileira	60,8	<b>60,8</b>	42,8
Economia do Estado	47,8	<b>47,8</b>	41,4
Empresa	58,3	<b>58,3</b>	48,5

Indicador varia no intervalo 0 a 100. Valores acima de 50 indicam situação atual melhor.

## Expectativas

Para os próximos seis meses



	DEZ/19	JAN/20	MÉDIA HIST.
Economia Brasileira	63,3	<b>67,3</b>	50,9
Economia do Estado	53,1	<b>55,6</b>	49,2
Empresa	65,4	<b>67,9</b>	59,8

Indicador varia no intervalo 0 a 100. Valores acima de 50 indicam otimismo em relação aos próximos seis meses.

**Perfil da Amostra:** 204 empresas sendo 37 pequenas, 68 médias e 99 grandes.

**Período de Coleta:** 06 a 17 de janeiro de 2020.

O Índice de Confiança do Empresário Industrial é elaborado mensalmente pela FIERGS em conjunto com a CNI e mais 23 federações de indústrias. São consultadas empresas de todo o estado. O Índice é baseado em quatro questões: duas referentes às condições atuais e duas referentes às expectativas para os próximos seis meses com relação à economia brasileira e à própria empresa. Cada pergunta permite cinco alternativas excludentes associadas, da pior para a melhor, aos escores 0, 25, 50, 75, 100. Os resultados gerais de cada pergunta são obtidos mediante a ponderação dos indicadores dos grupos "Pequenas" (10 a 49 empregados), "Médias" (50 a 249 empregados) e "Grandes" (250 empregados ou mais) utilizando como peso a variável "pessoal ocupado em 31/12/2009, segundo CEE/MTE. O indicador de cada questão é obtido ponderando-se os escores pelas respectivas frequências relativas das respostas. Os Índices de Condições Atuais e Expectativas foram obtidos a partir da ponderação das perguntas relativas a economia brasileira e a própria empresa utilizando-se pesos 1 e 2, respectivamente. O Índice de Confiança foi obtido a partir da ponderação dos resultados referentes a Condições Atuais e Expectativas utilizando os pesos 1 e 2, respectivamente.



Mais informações como série histórica e metodologia da pesquisa em:

<http://fiergs.org.br/pt-br/economia/indicador-economico/icei>