

# ICEI – RS

## ÍNDICE DE CONFIANÇA DO EMPRESÁRIO INDUSTRIAL

Janeiro de 2021

### Confiança voltou a cair, mas segue elevada

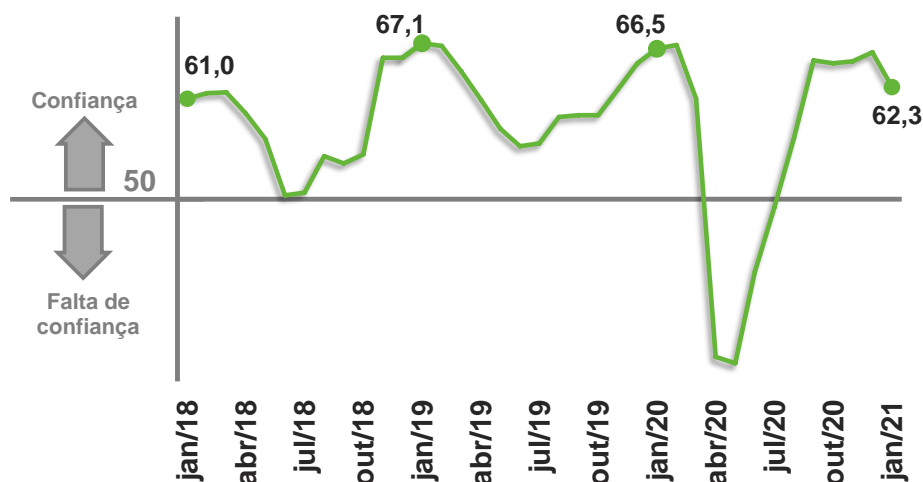
O Índice de Confiança do Empresário Industrial gaúcho (ICEI/RS) recuou 3,8 pontos na passagem de dezembro de 2020 para janeiro de 2021, passando de 66,1 para 62,3 pontos. O índice varia de zero a 100, quanto mais acima da linha divisória dos 50 pontos, maior e mais disseminada é a confiança.

Todos os componentes da confiança recuaram em janeiro relativamente a dezembro.

Após sete meses de altas seguidas, o Índice de Condições Atuais recuou do recorde histórico de 64,0 pontos em dezembro de 2020 para 59,8 em janeiro de 2021. Apesar da queda, o índice continuou acima dos 50 pontos, indicando melhora nos últimos seis meses. Os empresários gaúchos seguem avaliando positivamente as condições da economia brasileira. O Índice de Condições da Economia Brasileira caiu de 61,6 para 57,1 pontos. Em janeiro, para 45,9% dos empresários (em 55,1% em dezembro), a economia brasileira melhorou. Já para 16,8% (11,2% em dezembro) houve uma piora. O mesmo ocorreu com as condições das empresas: o Índice de Condições Atuais das Empresas caiu de 65,2 para 61,1 pontos.

As expectativas dos empresários gaúchos para os próximos seis meses continuaram bastante favoráveis em janeiro de 2021, mas menos otimistas que em dezembro de 2020. Ou seja, os índices caíram, mas permaneceram bem acima dos 50,0 pontos. O Índice de Expectativas diminuiu 3,7 pontos, de 67,2 para 63,5, repercutindo as quedas do Índice de Expectativas da Economia Brasileira, de 63,4 para 58,1 pontos, e do Índice de Expectativa das Empresas, de 69,2 para 66,1 pontos. O otimismo com a economia brasileira alcança em janeiro quase a metade (48,0%) das empresas (eram 58,7% em dezembro). Já o percentual de pessimistas dobrou: de 6,6% em dezembro de 2020 para 13,8% em janeiro de 2021.

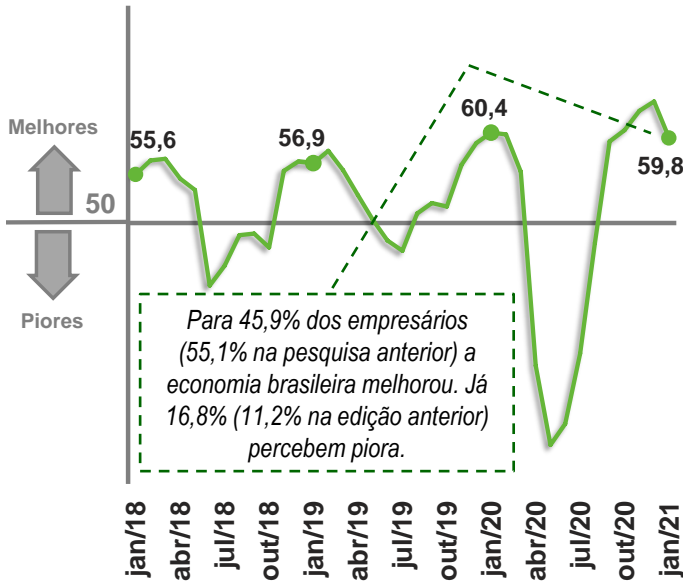
### Índice de Confiança do Empresário Industrial – RS



Indicador varia no intervalo 0 a 100. Valores acima de 50 indicam que os empresários estão confiantes.

## Condições Atuais

Em relação aos últimos seis meses

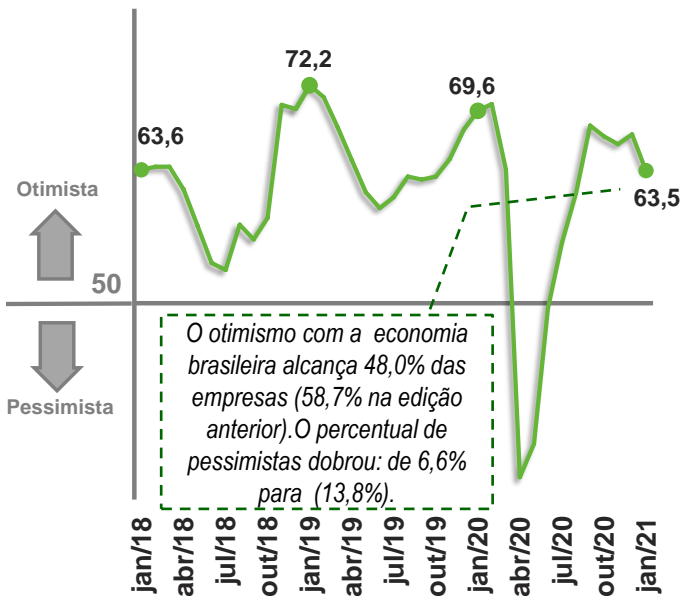


	DEZ/20	JAN/21	MÉDIA HIST.
Economia Brasileira	61,6	57,1	43,1
Economia do Estado	56,3	52,2	41,4
Empresa	65,2	61,1	48,8

Indicador varia no intervalo 0 a 100. Valores acima de 50 indicam situação atual melhor.

## Expectativas

Para os próximos seis meses



	DEZ/20	JAN/21	MÉDIA HIST.
Economia Brasileira	63,4	58,1	51,3
Economia do Estado	57,6	53,6	49,2
Empresa	69,2	66,1	59,9

Indicador varia no intervalo 0 a 100. Valores acima de 50 indicam otimismo em relação aos próximos seis meses.

**Perfil da Amostra:** 197 empresas sendo 36 pequenas, 67 médias e 94 grandes.

**Período de Coleta:** 4 a 15 de janeiro de 2021.

O Índice de Confiança do Empresário Industrial é elaborado mensalmente pela FIERGS em conjunto com a CNI e mais 23 federações de indústrias. São consultadas empresas de todo o estado. O Índice é baseado em quatro questões: duas referentes às condições atuais e duas referentes às expectativas para os próximos seis meses com relação à economia brasileira e à própria empresa. Cada pergunta permite cinco alternativas excludentes associadas, da pior para a melhor, aos escores 0, 25, 50, 75, 100. Os resultados gerais de cada pergunta são obtidos mediante a ponderação dos indicadores dos grupos "Pequenas" (10 a 49 empregados), "Médias" (50 a 249 empregados) e "Grandes" (250 empregados ou mais) utilizando como peso a variável "pessoal ocupado em 31/12/2009, segundo CEE/MTE. O indicador de cada questão é obtido ponderando-se os escores pelas respectivas frequências relativas das respostas. Os Índices de Condições Atuais e Expectativas foram obtidos a partir da ponderação das perguntas relativas a economia brasileira e a própria empresa utilizando-se pesos 1 e 2, respectivamente. O Índice de Confiança foi obtido a partir da ponderação dos resultados referentes a Condições Atuais e Expectativas utilizando os pesos 1 e 2, respectivamente.



Mais informações como série histórica e metodologia da pesquisa em:

<http://fiergs.org.br/pt-br/economia/indicador-economico/icei>