

ICEI – RS

ÍNDICE DE CONFIANÇA DO EMPRESÁRIO INDUSTRIAL

Julho de 2020

Expectativas sustentam a alta da confiança

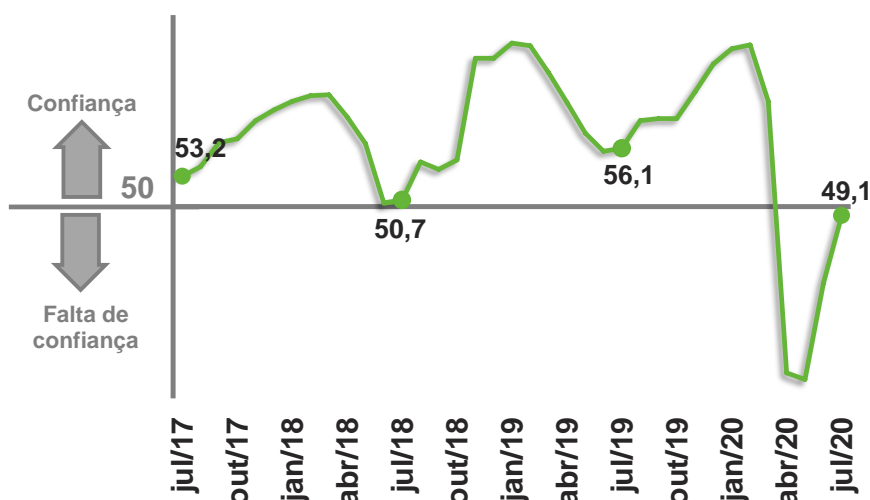
O Índice de Confiança do Empresário Industrial gaúcho (ICEI/RS) cresceu de 42,0 pontos, em junho, para 49,1 pontos, em julho, na segunda alta expressiva seguida (+17,1 pontos), o que recuperou parte dos 34,9 perdidos nos três meses anteriores de queda, período sob os efeitos das medidas mais rígidas de isolamento social. O ICEI/RS vai de zero a cem pontos, e resultados abaixo de 50 pontos (marca divisória) expressam falta de confiança.

Em julho, todos os componentes – de Condições Atuais e de Expectativas - cresceram em relação a junho, mas apenas os de expectativas mostram valores superiores a 50,0 pontos (faixa positiva dos índices).

O Índice de Condições Atuais cresceu de 26,9 para 35,0 pontos de junho para julho. Apesar da alta, o valor continuou abaixo e distante dos 50,0 pontos, o que significa uma percepção de piora menor, mas ainda bastante disseminada na indústria gaúcha. O Índice de Condições Atuais da Economia Brasileira cresceu de 20,9 para 27,8 pontos no período e o Índice de Condições das Empresas subiu de 30,0 para 38,5 pontos.

As expectativas dos empresários gaúchos para os próximos seis meses melhoraram pelo terceiro mês seguido (+23,9 pontos), recuperando grande parte do otimismo perdido (-38,0 pontos entre março e abril) e retornando, após três meses, ao terreno positivo (acima dos 50,0 pontos). De fato, o Índice de Expectativas alcançou 56,2 pontos em julho, 6,7 acima de junho. No mesmo período, o Índice de Expectativas da Economia Brasileira aumentou de 43,3 para 50,4 pontos, saindo de uma visão pessimista para um ligeiro otimismo, próximo da neutralidade (50,0 pontos). Com isso, aumentou também o otimismo com o futuro das empresas: o Índice de Expectativas das Empresas subiu de 52,6 para 59,2 pontos.

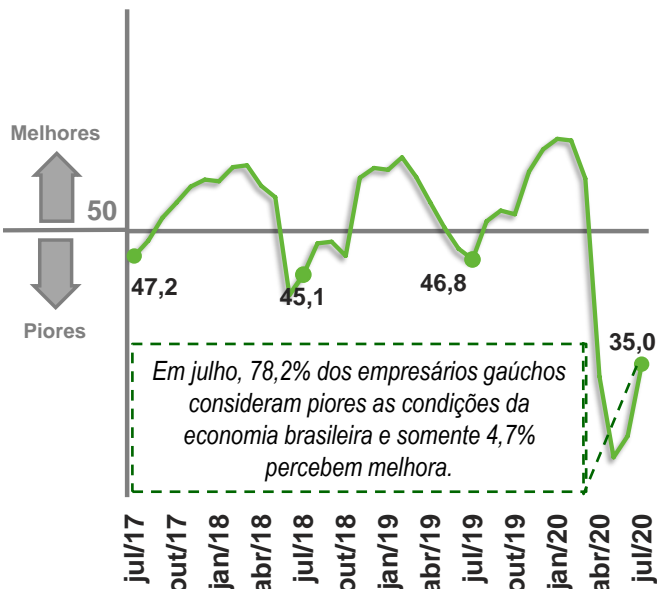
Índice de Confiança do Empresário Industrial – RS



Indicador varia no intervalo 0 a 100. Valores acima de 50 indicam que os empresários estão confiantes.

Condições Atuais

Em relação aos últimos seis meses

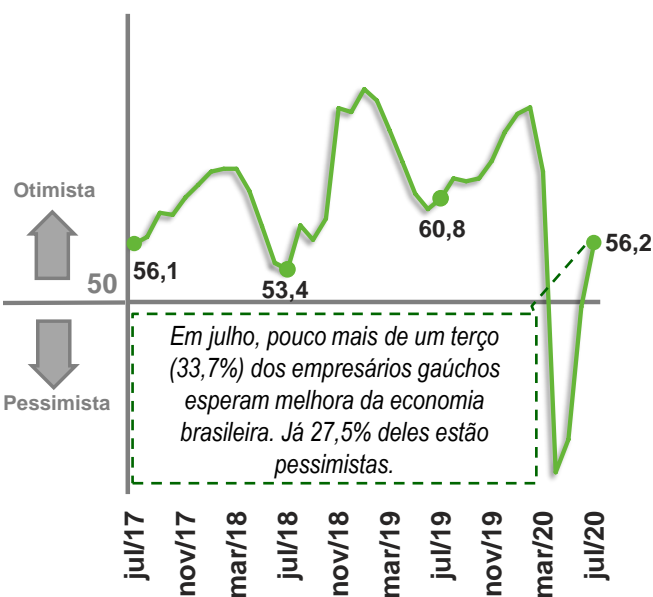


	JUN/20	JUL/20	MÉDIA HIST.
Economia Brasileira	20,9	27,8	42,6
Economia do Estado	21,8	25,1	41,0
Empresa	30,0	38,5	48,3

Indicador varia no intervalo 0 a 100. Valores acima de 50 indicam situação atual melhor.

Expectativas

Para os próximos seis meses



	JUN/20	JUL/20	MÉDIA HIST.
Economia Brasileira	43,3	50,4	50,9
Economia do Estado	42,1	44,1	48,9
Empresa	52,6	59,2	59,6

Indicador varia no intervalo 0 a 100. Valores acima de 50 indicam otimismo em relação aos próximos seis meses.

Perfil da Amostra: 194 empresas sendo 39 pequenas, 65 médias e 90 grandes.

Período de Coleta: 1 a 13 de julho de 2020.

O Índice de Confiança do Empresário Industrial é elaborado mensalmente pela FIERGS em conjunto com a CNI e mais 23 federações de indústrias. São consultadas empresas de todo o estado. O Índice é baseado em quatro questões: duas referentes às condições atuais e duas referentes às expectativas para os próximos seis meses com relação à economia brasileira e à própria empresa. Cada pergunta permite cinco alternativas excludentes associadas, da pior para a melhor, aos escores 0, 25, 50, 75, 100. Os resultados gerais de cada pergunta são obtidos mediante a ponderação dos indicadores dos grupos "Pequenas" (10 a 49 empregados), "Médias" (50 a 249 empregados) e "Grandes" (250 empregados ou mais) utilizando como peso a variável "pessoal ocupado em 31/12/2009, segundo CEE/MTE. O indicador de cada questão é obtido ponderando-se os escores pelas respectivas frequências relativas das respostas. Os Índices de Condições Atuais e Expectativas foram obtidos a partir da ponderação das perguntas relativas a economia brasileira e a própria empresa utilizando-se pesos 1 e 2, respectivamente. O Índice de Confiança foi obtido a partir da ponderação dos resultados referentes a Condições Atuais e Expectativas utilizando os pesos 1 e 2, respectivamente.



Mais informações como série histórica e metodologia da pesquisa em:

<http://fiergs.org.br/pt-br/economia/indicador-economico/icei>