

ICEI – RS

ÍNDICE DE CONFIANÇA DO EMPRESÁRIO INDUSTRIAL

Junho de 2017

Instabilidade política derruba a confiança

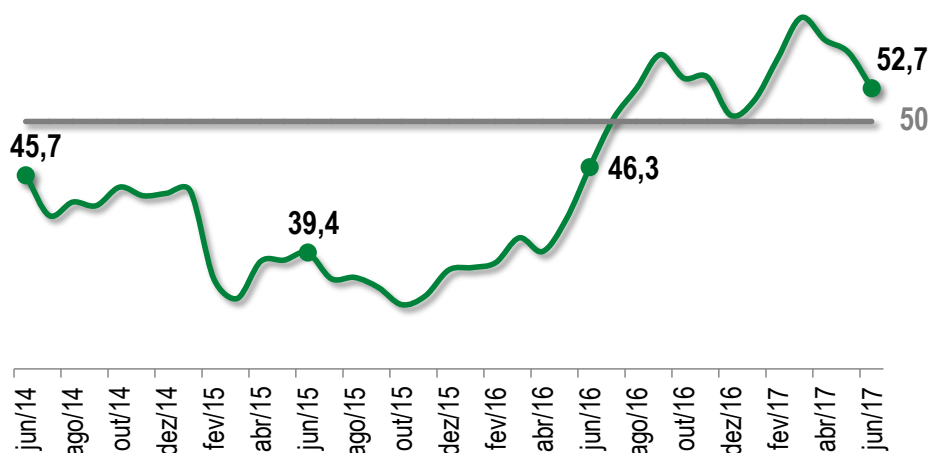
O Índice de Confiança do Empresário Industrial do RS (ICEI/RS) caiu 2,9 pontos na passagem de maio para junho, alcançando 52,7 pontos. Essa foi a terceira seguida e a mais intensa queda (-5,7 pontos), o que levou o índice ao menor valor dos últimos cinco meses. O índice varia de 0 a 100, acima de 50 indica presença de confiança.

Entre os componentes do ICEI/RS, destaque para os indicadores que avaliam a economia brasileira, condições atuais e, principalmente, expectativas, pilar de sustentação da confiança a partir de maio do ano passado.

Em uma escala de 0 a 100 pontos, o Índice de Condições Atuais manteve-se em junho praticamente no mesmo nível do mês anterior: passou de 48,8 para 48,5 pontos, ficando abaixo dos 50 que separam condições piores de melhores. A estabilidade do índice refletiu os comportamentos distintos dos dois subcomponentes: o que analisa as condições das empresas cresceu de 49,2 para 50,5 pontos e o que mede as condições da economia brasileira recuou de 48,0 para 45,0 pontos, menor valor dos últimos cinco meses.

Porém, foi no terreno das expectativas para os próximos seis meses que a percepção dos empresários gaúchos mais se alterou em junho. Com a maior queda mensal desde fevereiro de 2015, de 4,3 pontos, o índice geral chegou a 54,8 pontos, menor patamar do ano, ainda que tenha se mantido na faixa de otimismo, acima de 50 pontos. O índice associado à economia brasileira caiu 7,2 pontos, também a queda mais intensa desde fevereiro de 2015, saindo do campo otimista em maio (54,6 pontos) para o pessimista em junho (47,4 pontos). Da mesma forma, as expectativas com relação ao futuro das empresas sofreu um revés, mas seguiu expressando otimismo: o índice recuou de 61,5 para 58,8 pontos.

Índice de Confiança do Empresário Industrial – RS

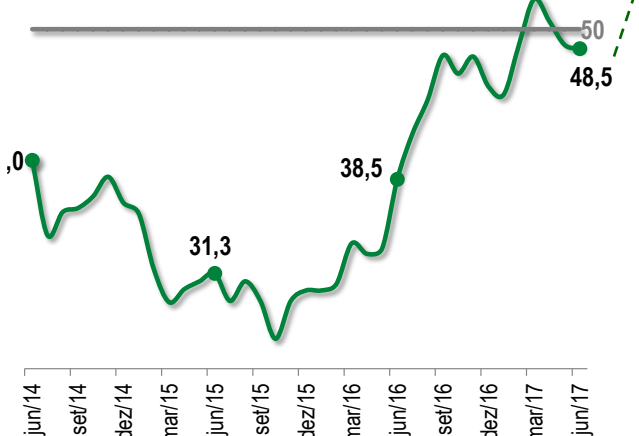


Indicador varia no intervalo 0 a 100. Valores acima de 50 indicam que os empresários estão confiantes.

Condições Atuais

Em relação aos últimos seis meses

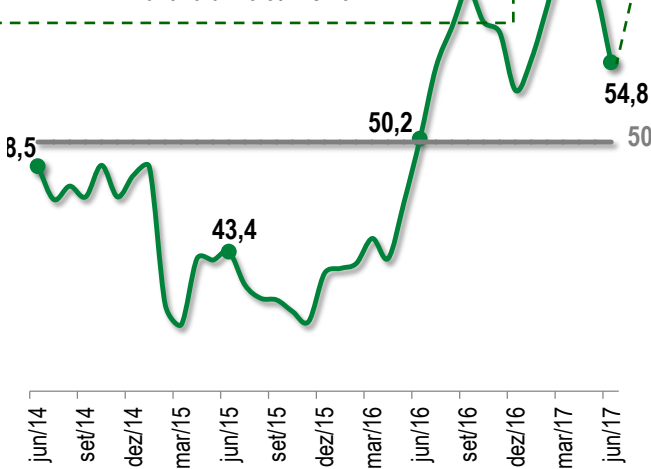
O percentual de empresários que percebem piora na economia brasileira (37,0%) em junho é superior ao que indica melhora (20,4%).



Expectativas

Para os próximos seis meses

Em junho, 31,0% dos empresários projetavam piora para a economia brasileira, enquanto 22,2% mantiveram o otimismo.



Perfil da Amostra: 239 empresas sendo 65 pequenas, 87 médias e 87 grandes.

Período de Coleta: 01 a 12 de junho de 2017.

O Índice de Confiança do Empresário Industrial é elaborado mensalmente pela FIERGS em conjunto com a CNI e mais 23 federações de indústrias. São consultadas empresas de todo o estado. O Índice é baseado em quatro questões: duas referentes às condições atuais e duas referentes às expectativas para os próximos seis meses com relação à economia brasileira e à própria empresa. Cada pergunta permite cinco alternativas excludentes associadas, da pior para a melhor, aos escores 0, 25, 50, 75, 100. Os resultados gerais de cada pergunta são obtidos mediante a ponderação dos indicadores dos grupos "Pequenas" (10 a 49 empregados), "Médias" (50 a 249 empregados) e "Grandes" (250 empregados ou mais) utilizando como peso a variável "pessoal ocupado em 31/12/2009, segundo CEE/MTE. O indicador de cada questão é obtido ponderando-se os escores pelas respectivas frequências relativas das respostas. Os Índices de Condições Atuais e Expectativas foram obtidos a partir da ponderação das perguntas relativas a economia brasileira e a própria empresa utilizando-se pesos 1 e 2, respectivamente. O Índice de Confiança foi obtido a partir da ponderação dos resultados referentes a Condições Atuais e Expectativas utilizando os pesos 1 e 2, respectivamente.



Mais informações como série histórica e metodologia da pesquisa em:

<http://fiergs.org.br/pt-br/economia/indicador-economico/icei>

	MAI/17	JUN/17	MÉDIA HIST.
Economia Brasileira	48,0	45,0	40,4
Economia do Estado	44,9	44,8	39,5
Empresa	49,2	50,5	47,2

Indicador varia no intervalo 0 a 100. Valores acima de 50 indicam situação atual melhor.

	MAI/17	JUN/17	MÉDIA HIST.
Economia Brasileira	54,6	47,4	48,8
Economia do Estado	51,4	47,6	47,7
Empresa	61,5	58,8	58,6

Indicador varia no intervalo 0 a 100. Valores acima de 50 indicam otimismo em relação aos próximos seis meses.