

# ICEI – RS

## ÍNDICE DE CONFIANÇA DO EMPRESÁRIO INDUSTRIAL

Junho de 2021

### Terceira alta seguida da confiança

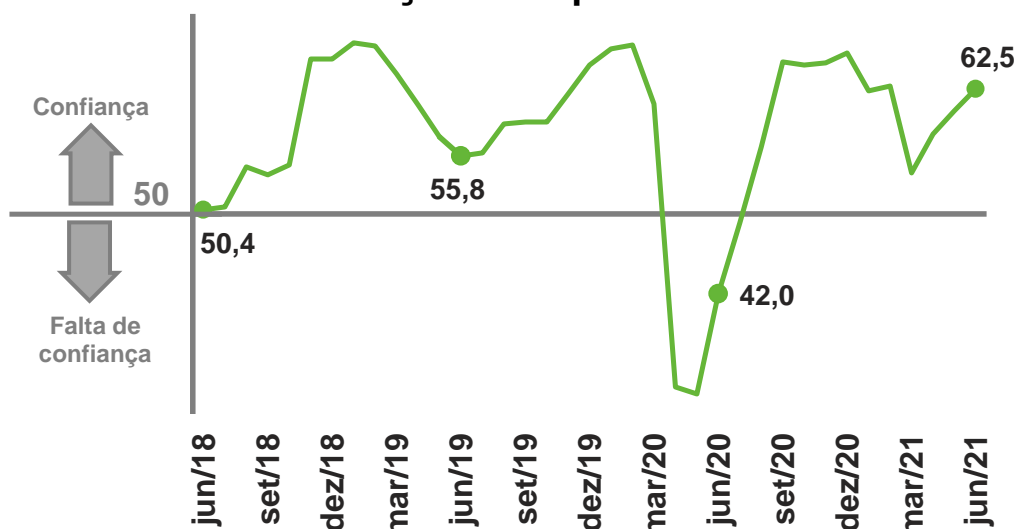
O Índice de Confiança do Empresário Industrial gaúcho (ICEI/RS) cresceu 2,2 pontos na passagem de maio para junho, para 62,5 pontos. A alta de junho, terceira consecutiva (+8,4 pontos), recuperou quase toda perda da confiança de março (-8,7 pontos), período mais crítico da segunda onda da Covid-19.

A alta da confiança em junho decorreu da avaliação mais favorável dos empresários gaúchos tanto para as condições atuais (da economia brasileira e da empresa) e quanto para as expectativas futuras (para a economia brasileira e para a empresa). O ICEI/RS varia de 0 a 100 pontos, assim como seus componentes, Quanto mais acima dos 50 pontos, maior e mais disseminada é a confiança entre as empresas.

Em junho, o Índice de Condições Atuais cresceu 3,7 pontos em relação a maio, marcando 57,9 pontos e mostrando, acima dos 50,0 pontos, que a avaliação de melhora é dominante. O Índice de Condições Atuais da Economia Brasileira cresceu de 50,0 em maio para 56,3 pontos em junho. O crescimento do Índice de Condições Atuais das Empresas, de 56,4 para 58,6 pontos na passagem de maio para junho, mostrou também um quadro mais favorável para as empresas.

Quanto aos próximos seis meses, a melhora do cenário em junho impactou positivamente as perspectivas dos empresários gaúchos. O Índice de Expectativas alcançou 64,8 pontos, 1,4 acima de maio. Valores acima de 50 representam otimismo. O componente que avalia as expectativas para a economia brasileira subiu para 61,5 pontos (59,3 em maio). As expectativas com relação às próprias empresas também ficaram mais favoráveis, com o índice crescendo de 65,4 em maio para 66,4 pontos em junho.

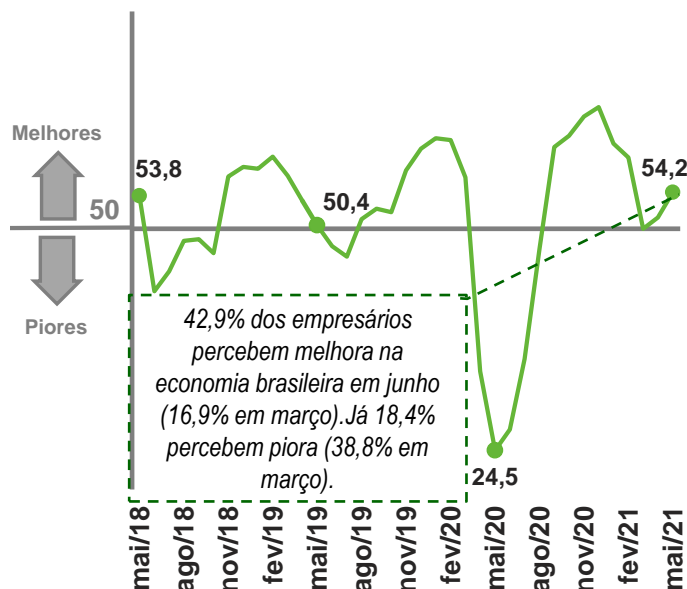
### Índice de Confiança do Empresário Industrial – RS



Indicador varia no intervalo 0 a 100. Valores acima de 50 indicam que os empresários estão confiantes.

## Condições Atuais

Em relação aos últimos seis meses

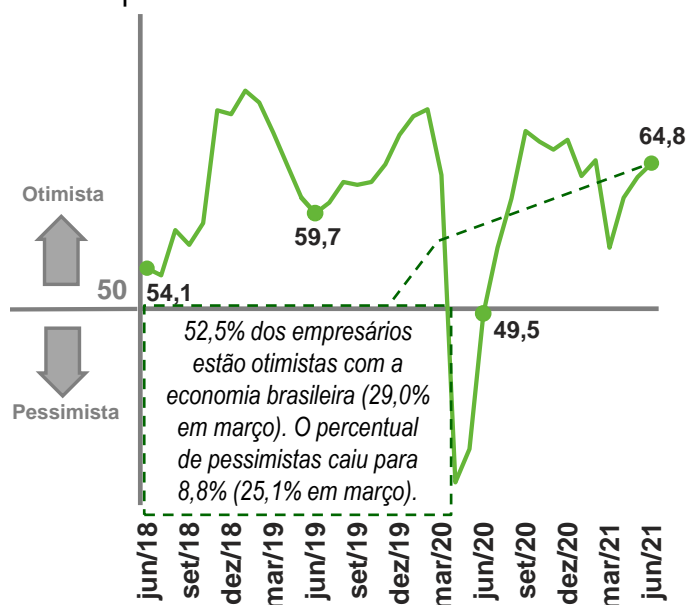


	MAI/21	JUN/21	MÉDIA HIST.
Economia Brasileira	50,0	56,3	43,3
Economia do Estado	49,4	54,7	41,6
Empresa	56,4	58,6	49,0

Indicador varia no intervalo 0 a 100. Valores acima de 50 indicam situação atual melhor.

## Expectativas

Para os próximos seis meses



	MAI/21	JUN/21	MÉDIA HIST.
Economia Brasileira	59,3	61,5	51,5
Economia do Estado	56,3	59,7	49,4
Empresa	65,4	66,4	60,0

Indicador varia no intervalo 0 a 100. Valores acima de 50 indicam otimismo em relação aos próximos seis meses.

**Perfil da Amostra:** 218 empresas sendo 41 pequenas, 68 médias e 109 grandes.

**Período de Coleta:** 1 a 14 de junho de 2021.

O Índice de Confiança do Empresário Industrial é elaborado mensalmente pela FIERGS em conjunto com a CNI e mais 23 federações de indústrias. São consultadas empresas de todo o estado. O Índice é baseado em quatro questões: duas referentes às condições atuais e duas referentes às expectativas para os próximos seis meses com relação à economia brasileira e à própria empresa. Cada pergunta permite cinco alternativas excludentes associadas, da pior para a melhor, aos escores 0, 25, 50, 75, 100. Os resultados gerais de cada pergunta são obtidos mediante a ponderação dos indicadores dos grupos "Pequenas" (10 a 49 empregados), "Médias" (50 a 249 empregados) e "Grandes" (250 empregados ou mais) utilizando como peso a variável "pessoal ocupado em 31/12/2009, segundo CEE/MTE. O indicador de cada questão é obtido ponderando-se os escores pelas respectivas frequências relativas das respostas. Os Índices de Condições Atuais e Expectativas foram obtidos a partir da ponderação das perguntas relativas a economia brasileira e a própria empresa utilizando-se pesos 1 e 2, respectivamente. O Índice de Confiança foi obtido a partir da ponderação dos resultados referentes a Condições Atuais e Expectativas utilizando os pesos 1 e 2, respectivamente.



Mais informações como série histórica e metodologia da pesquisa em:

<http://fiergs.org.br/pt-br/economia/indicador-economico/icei>