

ICEI – RS

ÍNDICE DE CONFIANÇA DO EMPRESÁRIO INDUSTRIAL

Maio de 2015

Indústria gaúcha continua sem confiança

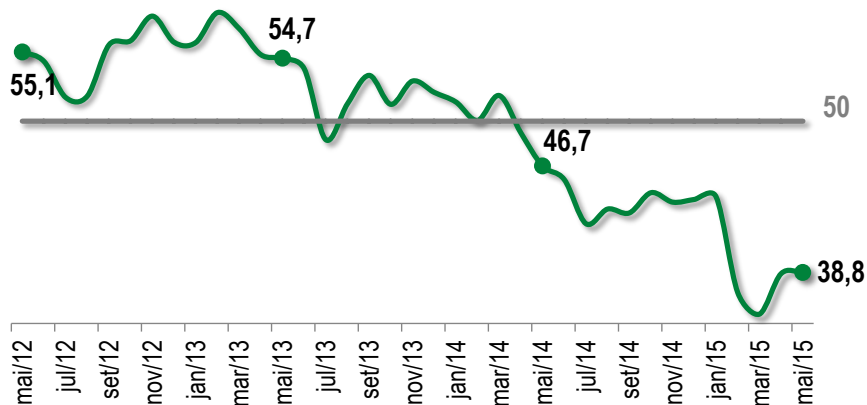
Ficando praticamente estável, apenas 0,1 ponto acima na comparação com abril, o ICEI/RS de maio de 2015 alcançou 38,8 pontos e exibiu mais uma vez a grande falta de confiança dos empresários no seu ambiente de negócios, situação que se repete há quatorze meses.

O ICEI/RS é dividido em dois indicadores: o índice de condições atuais e o índice de expectativas.

O indicador que avalia a percepção dos empresários sobre as condições atuais segue sendo o componente de pior avaliação. Aos 30,7 pontos em maio retratou uma situação de piora acentuada nos últimos seis meses. Os indicadores de condições atuais tanto em relação à economia brasileira (22,3 pontos) quanto em relação à própria empresa (35,0 pontos) também estão na faixa negativa.

Com relação às expectativas dos empresários gaúchos para os próximos seis meses, o indicador, que atingiu 42,9 pontos, manteve o nível de pessimismo apontado em abril. Vale ressaltar que as expectativas negativas estão relacionadas, sobretudo, à economia brasileira, cujo valor situou-se em 32,5 pontos, refletindo a falta de perspectiva de mudança no panorama econômico. O indicador relativo às expectativas das empresas recuou para 48,2 pontos também mostrou pessimismo.

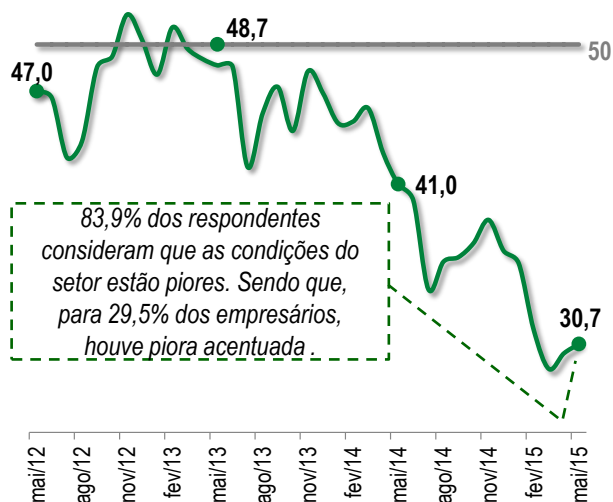
Índice de Confiança do Empresário Industrial – RS



Indicador varia no intervalo 0 a 100. Valores acima de 50 indicam que os empresários estão confiantes.

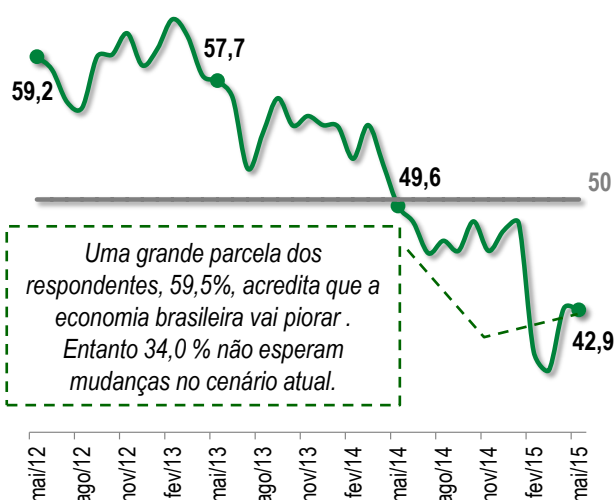
Condições Atuais

Em relação aos últimos seis meses

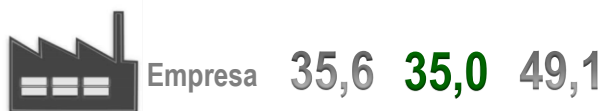
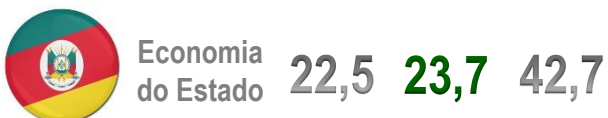



Expectativas

Para os próximos seis meses

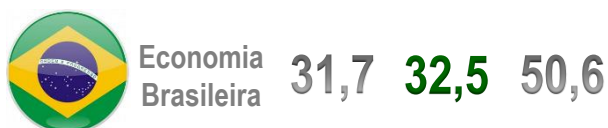


ABR/15 MAI/15 MÉDIA HIST.



Indicador varia no intervalo 0 a 100. Valores acima de 50 indicam situação atual melhor.

ABR/15 MAI/15 MÉDIA HIST.



Indicador varia no intervalo 0 a 100. Valores acima de 50 indicam otimismo em relação aos próximos seis meses.

Perfil da Amostra: 219 empresas sendo 48 pequenas, 89 médias e 82 grandes.

Período de Coleta: 4 a 13 de maio de 2015.

O Índice de Confiança do Empresário Industrial é elaborado mensalmente pela FIERGS em conjunto com a CNI e mais 23 federações de indústrias. São consultadas empresas de todo o território nacional. O Índice é baseado em quatro questões: duas referentes às condições atuais e duas referentes às expectativas para os próximos seis meses com relação à economia brasileira, economia do estado e à própria empresa. Cada pergunta permite cinco alternativas excludentes associadas, da pior para a melhor, aos escores 0, 25, 50, 75, 100. Os resultados gerais de cada pergunta são obtidos mediante a ponderação dos indicadores dos grupos "Pequenas" (10 a 49 empregados), "Médias" (50 a 249 empregados) e "Grandes" (250 empregados ou mais) utilizando como peso a variável "pessoal ocupado em 31/12/2009, segundo CEE/MTE. O indicador de cada questão é obtido ponderando-se os escores pelas respectivas frequências relativas das respostas. Os Índices de Condições Atuais e Expectativas foram obtidos a partir da ponderação das perguntas relativas a economia brasileira e a própria empresa utilizando-se pesos 1 e 2, respectivamente. O Índice de Confiança foi obtido a partir da ponderação dos resultados referentes a Condições Atuais e Expectativas utilizando os pesos 1 e 2, respectivamente.



Mais informações como série histórica e metodologia da pesquisa em:

<http://fiergs.org.br/pt-br/economia/indicador-economico/icei>