

ICEI – RS

ÍNDICE DE CONFIANÇA DO EMPRESÁRIO INDUSTRIAL

Maio de 2016

Confiança registra maior nível em 16 meses

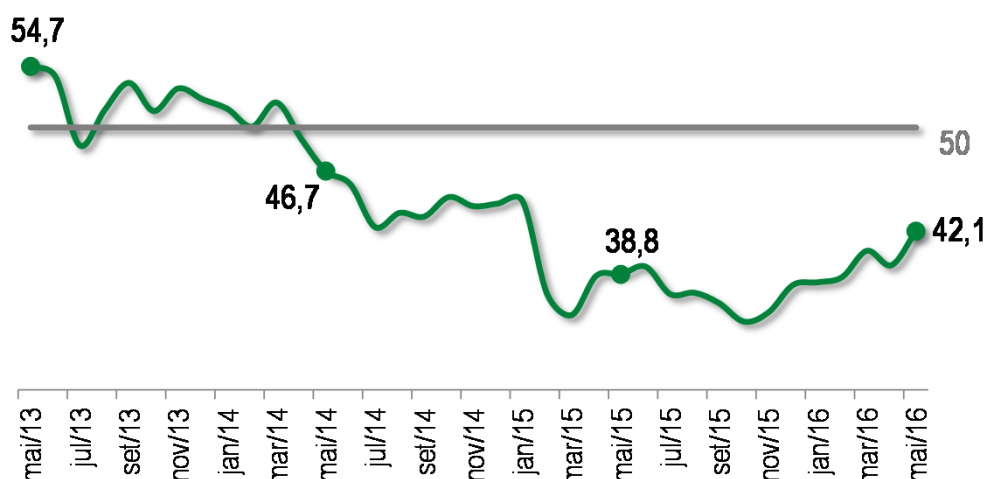
O ICEI/RS aumentou 2,6 pontos na passagem de abril para maio e atingiu 42,1 pontos, registrando a maior alta em 13 e o maior valor em 16 meses, embora permaneça na faixa que expressa falta de confiança (abaixo dos 50 pontos).

De uma forma geral, ainda que continuem negativas, as avaliações da indústria gaúcha sobre as condições atuais e, sobretudo, as expectativas para a economia brasileira apresentaram expressiva melhora em maio.

O índice que mostra a avaliação dos empresários com relação às condições atuais cresceu de 32,8 em abril para 33,2 pontos em maio, denotando piora nos últimos seis meses. Da mesma forma, o componente que avalia a economia brasileira subiu de 21,3 em abril para 26,3 pontos em maio, maior crescimento (5,0 pontos) desde outubro de 2012 e o valor mais alto desde janeiro de 2015. As condições das empresas, todavia, se deterioraram ainda mais. O índice caiu de 38,7 para 36,8 no período.

A maior influência ao desempenho do ICEI/RS no mês foi dada pelo indicador que mede as expectativas para os próximos seis meses, que cresceu de 43,0 para 46,4 pontos na passagem de abril para maio, o maior patamar desde fevereiro de 2015. O valor, contudo, ainda expressa pessimismo. O componente associado à economia brasileira, mais uma vez, forneceu a contribuição mais importante, apresentando o maior crescimento desde abril de 2007, 9,1 pontos, e a pontuação mais alta desde junho de 2014, 39,9 pontos. As expectativas para as empresas, também melhoraram, 49,0 para 49,7 pontos, ficando mais próximas da zona de neutralidade (50 pontos).

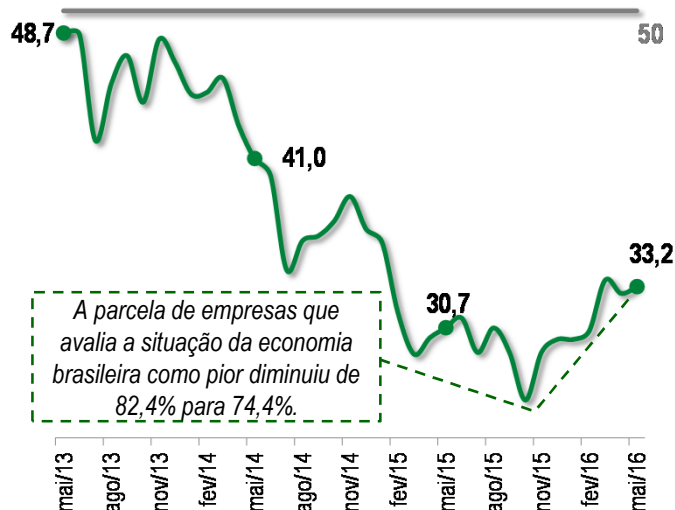
Índice de Confiança do Empresário Industrial – RS



Indicador varia no intervalo 0 a 100. Valores acima de 50 indicam que os empresários estão confiantes.

Condições Atuais

Em relação aos últimos seis meses

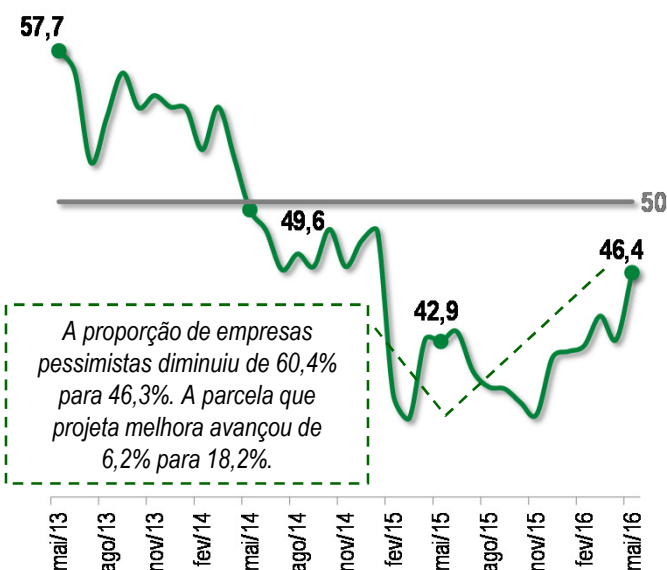


	ABR/16	MAI/16	MÉDIA HIST.
 Economia Brasileira	21,3	26,3	39,9
 Economia do Estado	23,6	27,1	39,4
 Empresa	38,7	36,8	47,1

Indicador varia no intervalo 0 a 100. Valores acima de 50 indicam situação atual melhor.

Expectativas

Para os próximos seis meses



	ABR/16	MAI/16	MÉDIA HIST.
 Economia Brasileira	30,8	39,9	48,5
 Economia do Estado	31,9	38,1	47,7
 Empresa	49,0	49,7	58,5

Indicador varia no intervalo 0 a 100. Valores acima de 50 indicam otimismo em relação aos próximos seis meses.

Perfil da Amostra: 247 empresas sendo 63 pequenas, 90 médias e 94 grandes.

Período de Coleta: 02 a 12 de maio de 2016.

O Índice de Confiança do Empresário Industrial é elaborado mensalmente pela FIERGS em conjunto com a CNI e mais 23 federações de indústrias. São consultadas empresas de todo o território nacional. O Índice é baseado em quatro questões: duas referentes às condições atuais e duas referentes às expectativas para os próximos seis meses com relação à economia brasileira, economia do estado e à própria empresa. Cada pergunta permite cinco alternativas excludentes associadas, da pior para a melhor, aos escores 0, 25, 50, 75, 100. Os resultados gerais de cada pergunta são obtidos mediante a ponderação dos indicadores dos grupos "Pequenas" (10 a 49 empregados), "Médias" (50 a 249 empregados) e "Grandes" (250 empregados ou mais) utilizando como peso a variável "pessoal ocupado em 31/12/2009, segundo CEE/MTE. O indicador de cada questão é obtido ponderando-se os escores pelas respectivas frequências relativas das respostas. Os Índices de Condições Atuais e Expectativas foram obtidos a partir da ponderação das perguntas relativas a economia brasileira e a própria empresa utilizando-se pesos 1 e 2, respectivamente. O Índice de Confiança foi obtido a partir da ponderação dos resultados referentes a Condições Atuais e Expectativas utilizando os pesos 1 e 2, respectivamente.



Mais informações como série histórica e metodologia da pesquisa em:

<http://fiergs.org.br/pt-br/economia/indicador-economico/icei>