

ICEI – RS

ÍNDICE DE CONFIANÇA DO EMPRESÁRIO INDUSTRIAL

Maio de 2018

Confiança da indústria cai com menor otimismo na economia

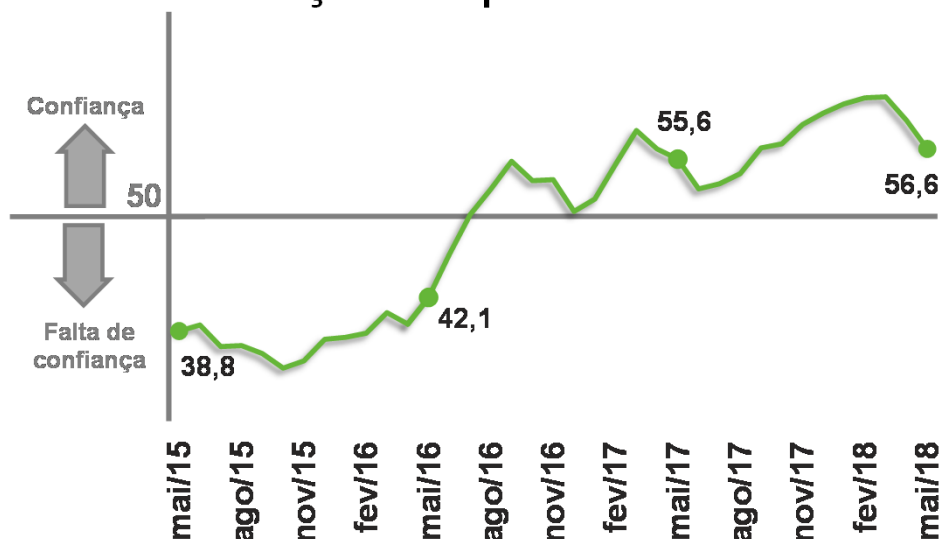
O Índice de Confiança do Empresário Industrial gaúcho (ICEI/RS) recuou em maio 2,8 pontos ante abril, atingindo 56,6 pontos. Essa foi a segunda queda seguida e a maior retração desde junho de 2017, o que levou o índice ao menor patamar desde agosto do ano passado. Em relação a março de 2018, seu pico mais próximo, a redução foi de 5,1 pontos. Apesar disso, o indicador ainda sinaliza confiança.

O declínio do ICEI/RS em maio foi observado em seus dois componentes, que avaliam as condições atuais e as expectativas em relação aos últimos e aos próximos seis meses, respectivamente.

O Índice de Condições Atuais (ICA) em maio alcançou 53,8 pontos, o que significa melhora, mas foi 1,3 ponto menor do que o de abril, perda que soma 3,6 pontos nos últimos dois meses. O Índice de Condições da Economia Brasileira (ICA-EB) caiu de 54,9 pontos em abril para 50,7 em maio, chegando no limite do campo positivo e no menor patamar desde setembro do ano passado, depois de perder 6,9 pontos nos últimos dois meses. Já o Índice de Condições Atuais das empresas (ICA-E) foi de 55,4 pontos, mantendo-se praticamente no mesmo nível de abril.

As perspectivas dos empresários gaúchos também recuaram no mês, exercendo, entre os dois componentes, a maior influência na redução da confiança. Ainda assim, com o índice em 57,9 pontos, as expectativas seguiram otimistas. Porém, houve quedas expressivas frente a março e abril, quando foram, respectivamente, de 63,9 e 61,6 pontos. O Índice de Expectativas da Economia Brasileira (IE-EB), que foi de 57,9 pontos em maio, recuou 3,5 pontos em relação a abril e 6,0 pontos frente a março. As expectativas com relação às próprias empresas, da mesma forma, vêm diminuindo e também tiveram grande peso na reavaliação geral, com o Índice caindo para 60,5 pontos, após registrar 64,2 em abril e 66,1 em março.

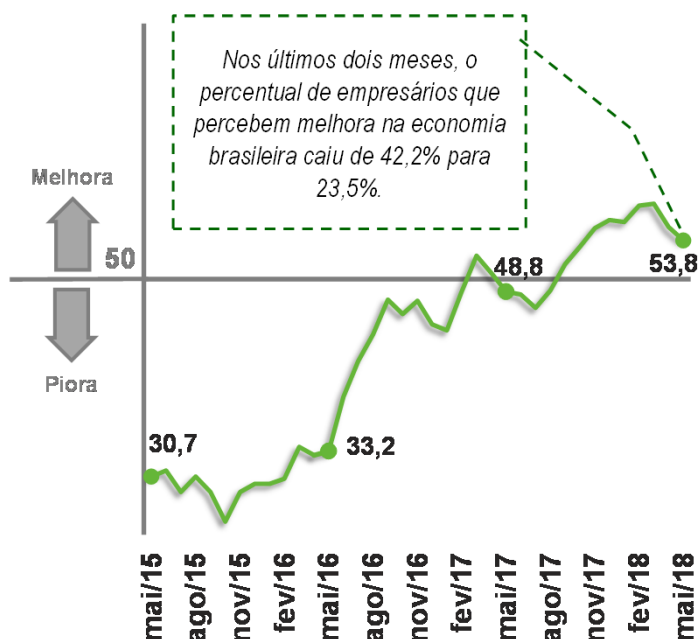
Índice de Confiança do Empresário Industrial – RS



Indicador varia no intervalo 0 a 100. Valores acima de 50 indicam que os empresários estão confiantes.

Condições Atuais

Em relação aos últimos seis meses

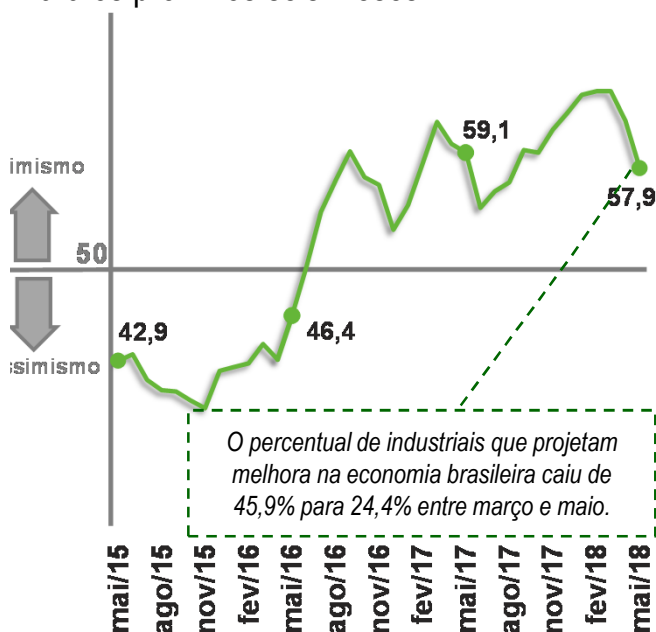


	ABR/18	MAI/18	MÉDIA HIST.
 Economia Brasileira	54,9	50,7	41,5
 Economia do Estado	52,1	49,5	40,4
 Empresa	55,2	55,4	47,8

Indicador varia no intervalo 0 a 100. Valores acima de 50 indicam situação atual melhor.

Expectativas

Para os próximos seis meses



	ABR/18	MAI/18	MÉDIA HIST.
 Economia Brasileira	56,9	53,4	49,4
 Economia do Estado	55,2	52,2	48,2
 Empresa	64,2	60,5	59,0

Indicador varia no intervalo 0 a 100. Valores acima de 50 indicam otimismo em relação aos próximos seis meses.

Perfil da Amostra: 217 empresas sendo 51 pequenas, 81 médias e 85 grandes.

Período de Coleta: 01 a 14 de maio de 2018.

O Índice de Confiança do Empresário Industrial é elaborado mensalmente pela FIERGS em conjunto com a CNI e mais 23 federações de indústrias. São consultadas empresas de todo o estado. O Índice é baseado em quatro questões: duas referentes às condições atuais e duas referentes às expectativas para os próximos seis meses com relação à economia brasileira e à própria empresa. Cada pergunta permite cinco alternativas excludentes associadas, da pior para a melhor, aos escores 0, 25, 50, 75, 100. Os resultados gerais de cada pergunta são obtidos mediante a ponderação dos indicadores dos grupos "Pequenas" (10 a 49 empregados), "Médias" (50 a 249 empregados) e "Grandes" (250 empregados ou mais) utilizando como peso a variável "pessoal ocupado em 31/12/2009, segundo CEE/MTE. O indicador de cada questão é obtido ponderando-se os escores pelas respectivas frequências relativas das respostas. Os Índices de Condições Atuais e Expectativas foram obtidos a partir da ponderação das perguntas relativas a economia brasileira e a própria empresa utilizando-se pesos 1 e 2, respectivamente. O Índice de Confiança foi obtido a partir da ponderação dos resultados referentes a Condições Atuais e Expectativas utilizando os pesos 1 e 2, respectivamente.



Mais informações como série histórica e metodologia da pesquisa em:

<http://fiergs.org.br/pt-br/economia/indicador-economico/icei>