

# ICEI – RS

## ÍNDICE DE CONFIANÇA DO EMPRESÁRIO INDUSTRIAL

Maio de 2019

### Confiança é cada vez menor

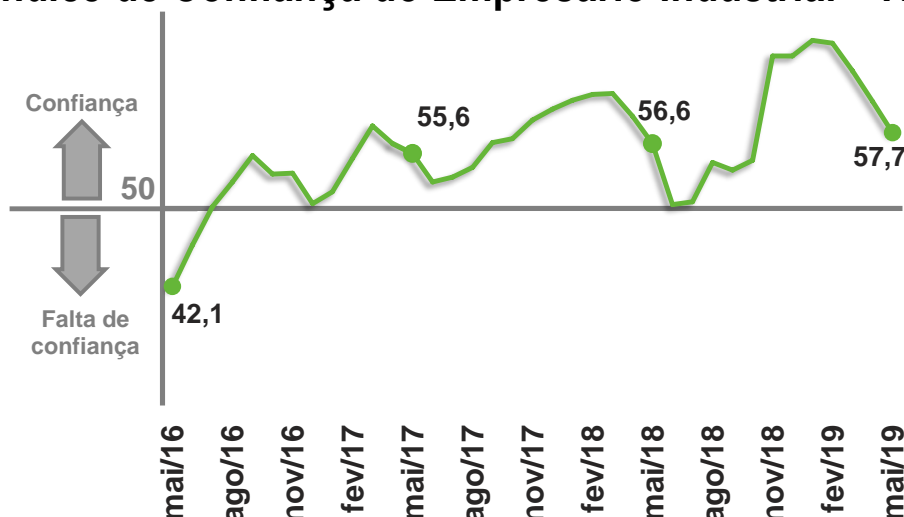
Entre abril e maio, o Índice de Confiança do Empresário Industrial gaúcho (ICEI/RS) recuou 3,2 pontos ao passar de 60,9 para 57,7 pontos. Essa foi a quarta queda consecutiva do índice, que acumula perdas de 9,4 pontos e atinge o menor nível desde novembro de 2018. Ou seja, os empresários gaúchos continuam confiantes (o indicador ainda está acima de 50 pontos), mas a confiança é cada vez menor.

Todos os indicadores que compõem o ICEI/RS caíram em relação a abril e estão, em maio de 2019, em seu menor nível desde outubro de 2018.

Após três quedas consecutivas, acumulando baixa de 7,9 pontos, o Índice de Condições Atuais (ICA) registrou 50,4 pontos em maio, 2,8 a menos que abril e praticamente sob o patamar neutro dos 50 pontos. O Índice de Condições Atuais da Economia Brasileira (ICA-EB) caiu 5,3 pontos no período, levando-o, somado aos 7,1 perdidos nos dois meses anteriores, ao patamar no qual indica piora, 48,2 pontos, o que não ocorria desde outubro de 2018 (42,8 pontos). O Índice de Condições Atuais das Empresas (ICA-E), aos 51,6 pontos em maio, mostrou o mesmo comportamento, mas permaneceu apontando melhora (acima dos 50 pontos).

Já o Índice de Expectativas (IE) para os próximos seis meses, na quarta queda consecutiva, passou de 64,6 em abril para 61,3 pontos em maio. Apesar disso, segue revelando otimismo (acima dos 50 pontos). Mais uma vez, o principal impacto veio do subcomponente relacionado à economia brasileira, cujo índice (IE-EB) recuou de 62,2 em abril para 57,7 em maio, caindo 14,3 pontos nos últimos quatro meses. Com 63,1 pontos, o Índice de Expectativas para as Empresas (IE-E) recuou 2,8 pontos na comparação com abril.

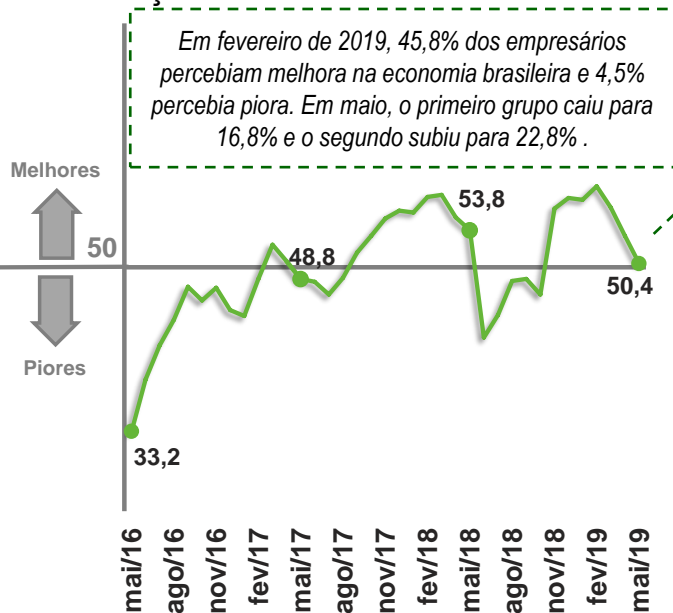
### Índice de Confiança do Empresário Industrial – RS



Indicador varia no intervalo 0 a 100. Valores acima de 50 indicam que os empresários estão confiantes.

## Condições Atuais

Em relação aos últimos seis meses

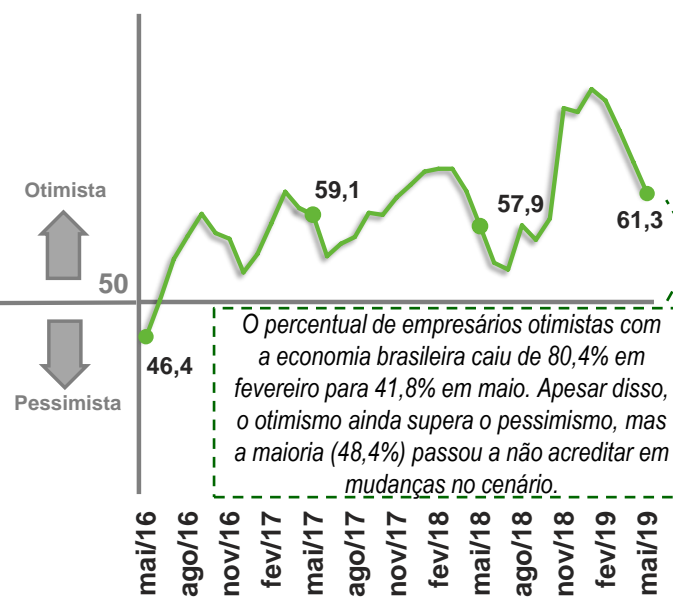


	ABR/19	MAI/19	MÉDIA HIST.
Economia Brasileira	53,5	48,2	42,3
Economia do Estado	49,2	47,7	41,1
Empresa	53,1	51,6	48,3

Indicador varia no intervalo 0 a 100. Valores acima de 50 indicam situação atual melhor.

## Expectativas

Para os próximos seis meses



	ABR/19	MAI/19	MÉDIA HIST.
Economia Brasileira	62,2	57,7	50,4
Economia do Estado	56,9	54,6	48,9
Empresa	65,9	63,1	59,5

Indicador varia no intervalo 0 a 100. Valores acima de 50 indicam otimismo em relação aos próximos seis meses.

**Perfil da Amostra:** 186 empresas sendo 42 pequenas, 61 médias e 83 grandes.

**Período de Coleta:** 02 a 13 de maio de 2019.

O Índice de Confiança do Empresário Industrial é elaborado mensalmente pela FIERGS em conjunto com a CNI e mais 23 federações de indústrias. São consultadas empresas de todo o estado. O Índice é baseado em quatro questões: duas referentes às condições atuais e duas referentes às expectativas para os próximos seis meses com relação à economia brasileira e à própria empresa. Cada pergunta permite cinco alternativas excludentes associadas, da pior para a melhor, aos escores 0, 25, 50, 75, 100. Os resultados gerais de cada pergunta são obtidos mediante a ponderação dos indicadores dos grupos "Pequenas" (10 a 49 empregados), "Médias" (50 a 249 empregados) e "Grandes" (250 empregados ou mais) utilizando como peso a variável "pessoal ocupado em 31/12/2009, segundo CEE/MTE. O indicador de cada questão é obtido ponderando-se os escores pelas respectivas frequências relativas das respostas. Os Índices de Condições Atuais e Expectativas foram obtidos a partir da ponderação das perguntas relativas a economia brasileira e a própria empresa utilizando-se pesos 1 e 2, respectivamente. O Índice de Confiança foi obtido a partir da ponderação dos resultados referentes a Condições Atuais e Expectativas utilizando os pesos 1 e 2, respectivamente.



Mais informações como série histórica e metodologia da pesquisa em:

<http://fiergs.org.br/pt-br/economia/indicador-economico/icei>