

ICEI – RS

ÍNDICE DE CONFIANÇA DO EMPRESÁRIO INDUSTRIAL

Maio de 2021

Confiança tem segunda alta seguida

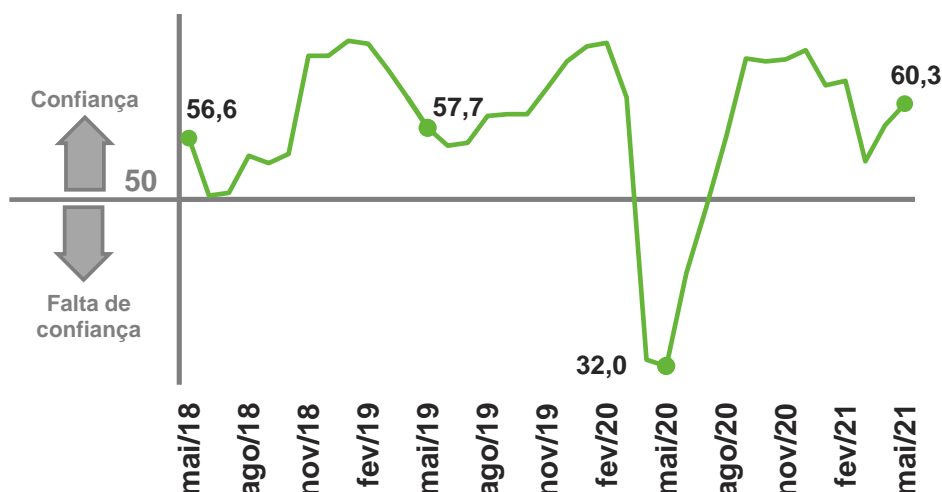
O Índice de Confiança do Empresário Industrial gaúcho (ICEI/RS) subiu 2,3 pontos e chegou a 60,3 pontos em maio, o que indica a presença de confiança no setor. Quanto mais acima de 50 pontos, maior e mais disseminada é a confiança. O índice apresentou a segunda alta consecutiva, recuperando 6,2 dos 8,7 pontos perdidos em março. O nível de confiança em maio gera perspectiva de crescimento da atividade industrial gaúcha nos próximos meses.

O ICEI/RS, que vai de zero a 100, é composto pelos índices de Condições Atuais e de Expectativas e registrou crescimento em todos os componentes em maio.

O Índice de Condições Atuais subiu de 51,3 em abril para 54,2 pontos em maio, acima da linha dos 50 pontos, o que indica melhora. O Índice de Condições Atuais da Economia Brasileira foi o componente que mais cresceu, passando de uma avaliação negativa em abril (44,4 pontos) para uma neutra em maio (50,0 pontos). A melhora nas condições atuais também foi percebida em relação à própria empresa, com o índice crescendo 1,7 ponto em relação a abril, para 56,4 em maio.

Em relação aos próximos seis meses, o otimismo aumentou entre os empresários gaúchos, com o Índice de Expectativas amentando e se distanciando da marca divisória dos 50,0 pontos: de 61,3 em abril para 63,4 em maio. O predomínio do otimismo com a economia brasileira se reflete nos 59,3 pontos alcançados pelo Índice de Expectativas com a Economia Brasileira em maio, 4,0 acima de abril. Nesse período, aumentou também o otimismo com relação ao futuro da empresa. O Índice de Expectativa da Empresa cresceu de 64,2 para 65,4 pontos.

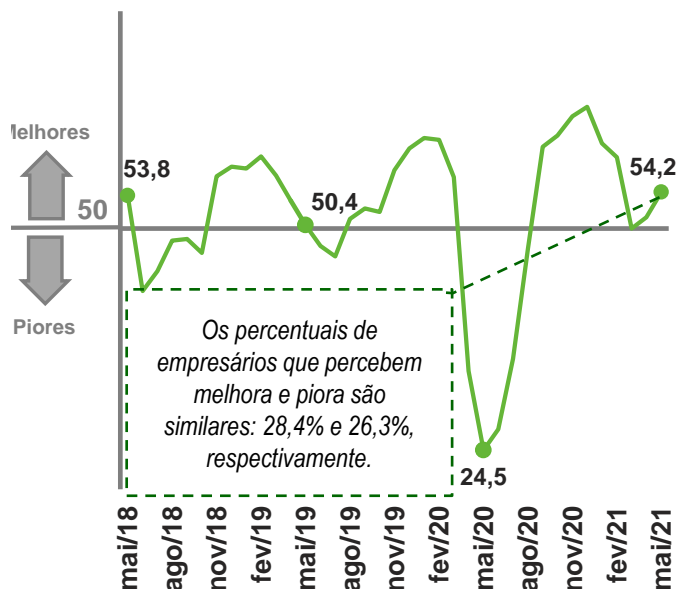
Índice de Confiança do Empresário Industrial – RS



Indicador varia no intervalo 0 a 100. Valores acima de 50 indicam que os empresários estão confiantes.

Condições Atuais

Em relação aos últimos seis meses

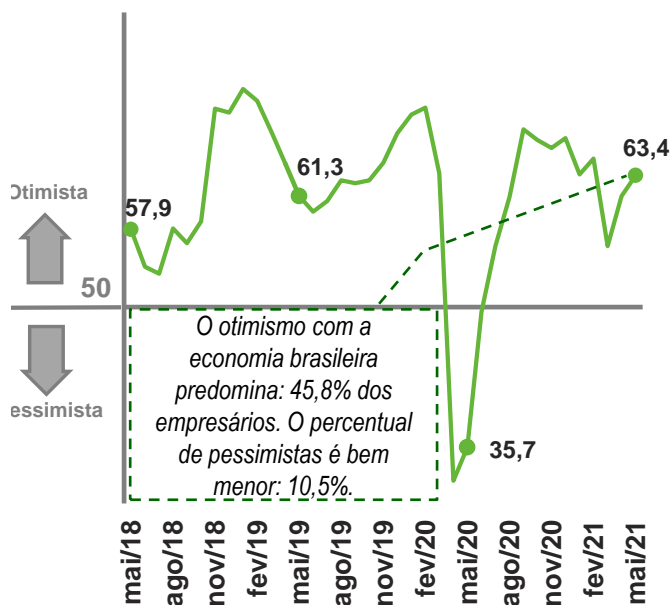


	ABR/21	MAI/21	MÉDIA HIST.
Economia Brasileira	44,4	50,0	43,3
Economia do Estado	43,1	49,4	41,5
Empresa	54,7	56,4	49,0

Indicador varia no intervalo 0 a 100. Valores acima de 50 indicam situação atual melhor.

Expectativas

Para os próximos seis meses



	ABR/21	MAI/21	MÉDIA HIST.
Economia Brasileira	55,3	59,3	51,4
Economia do Estado	52,0	56,3	49,3
Empresa	64,2	65,4	60,0

Indicador varia no intervalo 0 a 100. Valores acima de 50 indicam otimismo em relação aos próximos seis meses.

Perfil da Amostra: 191 empresas sendo 36 pequenas, 61 médias e 94 grandes.

Período de Coleta: 3 a 12 de maio de 2021.

O Índice de Confiança do Empresário Industrial é elaborado mensalmente pela FIERGS em conjunto com a CNI e mais 23 federações de indústrias. São consultadas empresas de todo o estado. O Índice é baseado em quatro questões: duas referentes às condições atuais e duas referentes às expectativas para os próximos seis meses com relação à economia brasileira e à própria empresa. Cada pergunta permite cinco alternativas excludentes associadas, da pior para a melhor, aos escores 0, 25, 50, 75, 100. Os resultados gerais de cada pergunta são obtidos mediante a ponderação dos indicadores dos grupos "Pequenas" (10 a 49 empregados), "Médias" (50 a 249 empregados) e "Grandes" (250 empregados ou mais) utilizando como peso a variável "pessoal ocupado em 31/12/2009, segundo CEE/MTE. O indicador de cada questão é obtido ponderando-se os escores pelas respectivas frequências relativas das respostas. Os Índices de Condições Atuais e Expectativas foram obtidos a partir da ponderação das perguntas relativas a economia brasileira e a própria empresa utilizando-se pesos 1 e 2, respectivamente. O Índice de Confiança foi obtido a partir da ponderação dos resultados referentes a Condições Atuais e Expectativas utilizando os pesos 1 e 2, respectivamente.



Mais informações como série histórica e metodologia da pesquisa em:

<http://fiergs.org.br/pt-br/economia/indicador-economico/icei>