

ICEI – RS

ÍNDICE DE CONFIANÇA DO EMPRESÁRIO INDUSTRIAL

Março de 2018

Confiança da indústria estabiliza

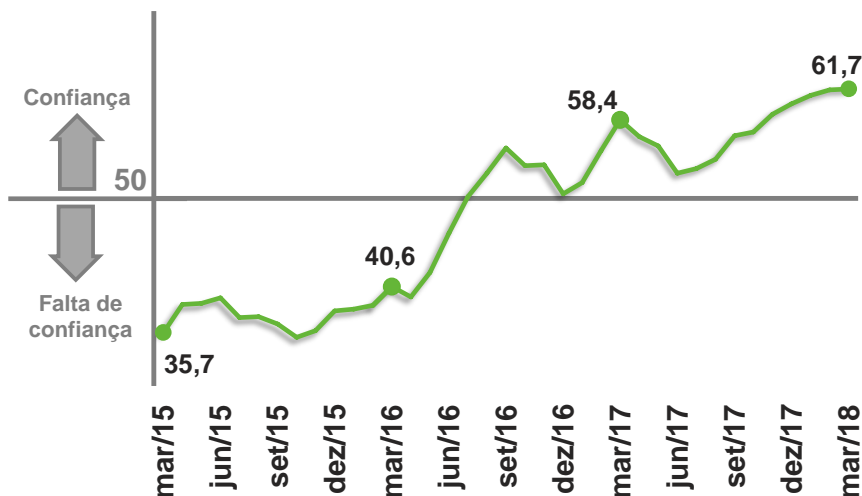
O Índice de Confiança do Empresário industrial gaúcho (ICEI/RS) ficou praticamente estável entre fevereiro e março, ao passar de 61,6 para 61,7 pontos, interrompendo a sequência inédita de altas que vinha desde julho do ano passado. O ICEI/RS esta em março de 2018 no maior nível desde junho de 2010.

A evolução da confiança entre fevereiro e março reproduziu o padrão mostrado por todos os componentes: relativa estabilidade nas avaliações da situação atual e das expectativas. Medidos de zero a cem pontos, os índices acima da marca divisória dos 50 pontos mostram condições melhores e expectativas otimistas.

O Índice de Condições Atuais foi de 57,4 pontos em março, 0,2 ponto acima de fevereiro, mantendo-se no maior nível desde junho de 2010. Em relação à economia brasileira, o índice passou de 57,4 em fevereiro para 57,6 pontos em março, enquanto o Índice de Condições das Empresas ficou praticamente estável em 57,5 pontos no mês.

As expectativas dos empresários gaúchos para os próximos seis meses também ficaram estáveis na passagem de fevereiro para março. No terceiro mês do ano, o Índice de Expectativas (IE) atingiu 63,9 pontos, repetindo o valor do mês anterior. As expectativas sobre a economia brasileira foi o componente com pior desempenho no período: caiu 0,4 ponto relativamente a fevereiro, ficando em 59,5 pontos. Houve ainda estabilidade nas expectativas sobre o futuro das empresas, com o índice registrando 66,1 pontos em março.

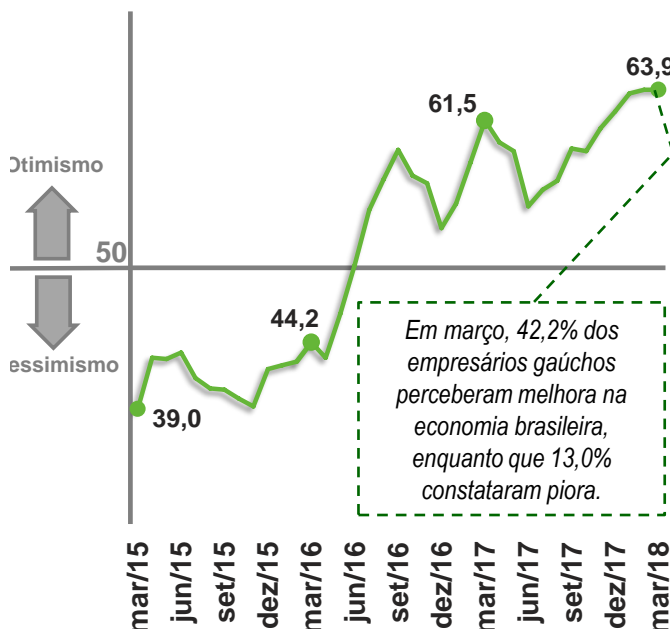
Índice de Confiança do Empresário Industrial – RS



Indicador varia no intervalo 0 a 100. Valores acima de 50 indicam que os empresários estão confiantes.

Condições Atuais

Em relação aos últimos seis meses

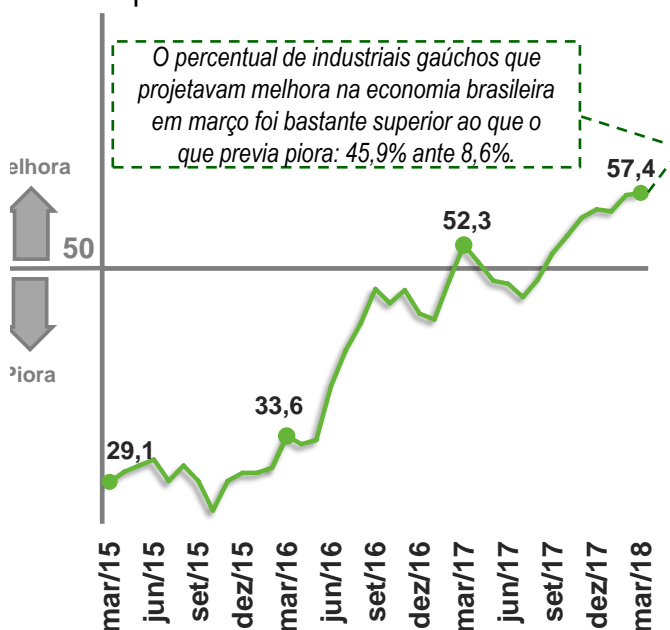


	FEV/18	MAR/18	MÉDIA HIST.
Economia Brasileira	57,4	57,6	41,4
Economia do Estado	51,2	52,5	40,2
Empresa	57,4	57,5	47,7

Indicador varia no intervalo 0 a 100. Valores acima de 50 indicam situação atual melhor.

Expectativas

Para os próximos seis meses



	FEV/18	MAR/18	MÉDIA HIST.
Economia Brasileira	59,9	59,5	49,4
Economia do Estado	55,7	55,3	48,1
Empresa	66,0	66,1	58,9

Indicador varia no intervalo 0 a 100. Valores acima de 50 indicam otimismo em relação aos próximos seis meses.

Perfil da Amostra: 185 empresas sendo 51 pequenas, 69 médias e 65 grandes.

Período de Coleta: 01 a 13 de março de 2018.

O Índice de Confiança do Empresário Industrial é elaborado mensalmente pela FIERGS em conjunto com a CNI e mais 23 federações de indústrias. São consultadas empresas de todo o estado. O Índice é baseado em quatro questões: duas referentes às condições atuais e duas referentes às expectativas para os próximos seis meses com relação à economia brasileira e à própria empresa. Cada pergunta permite cinco alternativas excludentes associadas, da pior para a melhor, aos escores 0, 25, 50, 75, 100. Os resultados gerais de cada pergunta são obtidos mediante a ponderação dos indicadores dos grupos "Pequenas" (10 a 49 empregados), "Médias" (50 a 249 empregados) e "Grandes" (250 empregados ou mais) utilizando como peso a variável "pessoal ocupado em 31/12/2009, segundo CEE/MTE. O indicador de cada questão é obtido ponderando-se os escores pelas respectivas frequências relativas das respostas. Os Índices de Condições Atuais e Expectativas foram obtidos a partir da ponderação das perguntas relativas a economia brasileira e a própria empresa utilizando-se pesos 1 e 2, respectivamente. O Índice de Confiança foi obtido a partir da ponderação dos resultados referentes a Condições Atuais e Expectativas utilizando os pesos 1 e 2, respectivamente.



Mais informações como série histórica e metodologia da pesquisa em:

<http://fiergs.org.br/pt-br/economia/indicador-economico/icei>