

# ICEI – RS

## ÍNDICE DE CONFIANÇA DO EMPRESÁRIO INDUSTRIAL

Novembro de 2015

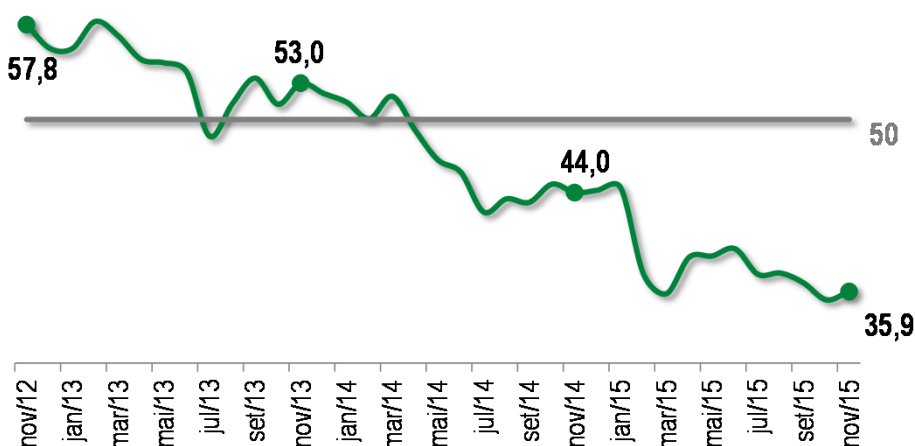
### Expectativas seguem negativas

Após atingir o valor mais baixo da série histórica em outubro, o ICEI/RS aumentou 0,7 ponto e alcançou 35,9 pontos em novembro, mantendo, apesar disso, a confiança dos empresários em patamares muito baixos. O ICEI/RS de novembro marcou o 20º mês consecutivo sem confiança. A expansão do índice no mês foi influenciada pelos indicadores relacionados à situação atual, enquanto os de expectativas futuras seguiram piorando.

O Índice de Condições Atuais subiu de 26,3 em outubro para 29,2 em novembro, evidenciando um quadro de piora acentuada, ainda que um pouco menos intensa. Com relação à economia brasileira, componente de pior avaliação, o aumento foi de 3,1 pontos, passando do recorde histórico de 16,8 para 19,9 pontos, fato que, da mesma forma, não altera o diagnóstico amplamente negativo dos empresários. No mesmo sentido, o Índice de Condições Atuais das empresas, continuou mostrando um quadro de piora, apesar do crescimento de 33,8 para 35,8 pontos no período.

Já o Índice de Expectativas recuou de 39,8 em outubro para 39,2 pontos em novembro, o segundo menor valor já apurado, apenas 0,2 ponto do piso histórico obtido em março de 2015. Portanto, o prognóstico do setor continua bastante pessimista para os próximos seis meses. No mês, as perspectivas dos empresários caíram, principalmente, para as próprias empresas, cujo índice atingiu o menor valor da série: 44,8 pontos. O pessimismo com a economia brasileira é bem maior, mas o índice registrou leve crescimento de 27,8 para 28,1 pontos na passagem de outubro para novembro.

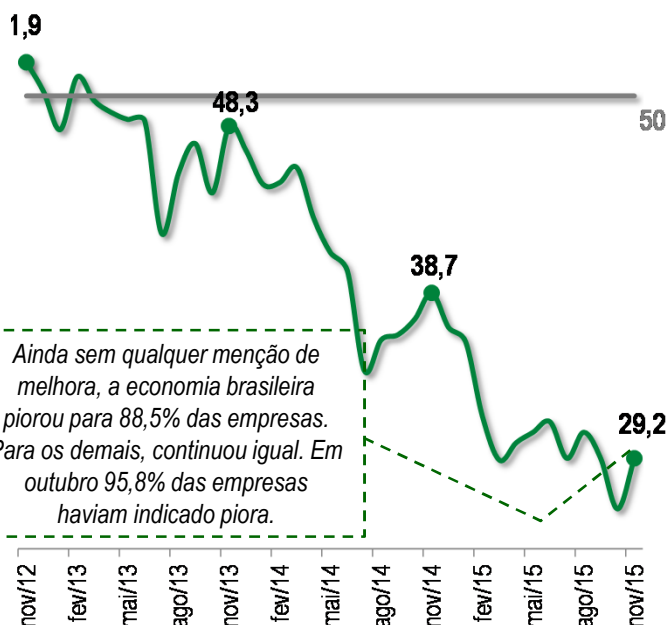
### Índice de Confiança do Empresário Industrial – RS



Indicador varia no intervalo 0 a 100. Valores acima de 50 indicam que os empresários estão confiantes.

### Condições Atuais

Em relação aos últimos seis meses



OUT/15 NOV/15 MÉDIA HIST.



Economia Brasileira

16,8 19,9 41,1



Economia do Estado

17,7 19,4 40,7



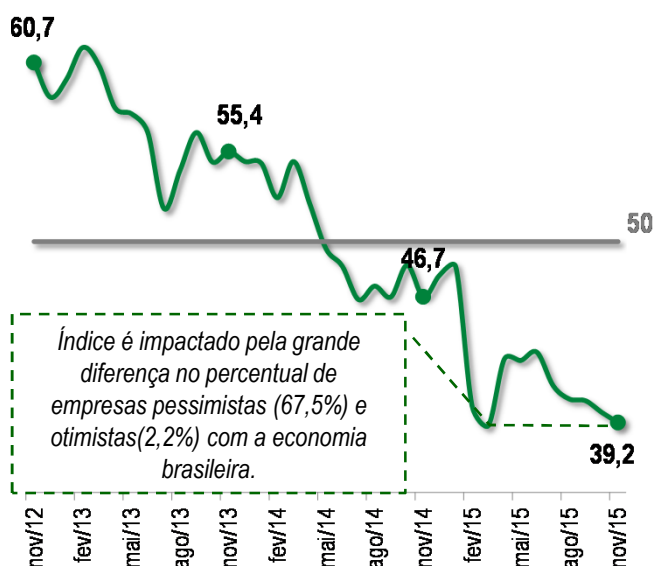
Empresa

31,0 33,8 47,8

Indicador varia no intervalo 0 a 100. Valores acima de 50 indicam situação atual melhor.

### Expectativas

Para os próximos seis meses



OUT/15 NOV/15 MÉDIA HIST.



Economia Brasileira

27,8 28,1 49,5



Economia do Estado

28,7 27,5 48,9



Empresa

46,3 44,8 59,1

Indicador varia no intervalo 0 a 100. Valores acima de 50 indicam otimismo em relação aos próximos seis meses.

**Perfil da Amostra:** 227 empresas sendo 57 pequenas, 91 médias e 79 grandes.

**Período de Coleta:** 03 a 12 de novembro de 2015.

O Índice de Confiança do Empresário Industrial é elaborado mensalmente pela FIERGS em conjunto com a CNI e mais 23 federações de indústrias. São consultadas empresas de todo o território nacional. O Índice é baseado em quatro questões: duas referentes às condições atuais e duas referentes às expectativas para os próximos seis meses com relação à economia brasileira, economia do estado e à própria empresa. Cada pergunta permite cinco alternativas excludentes associadas, da pior para a melhor, aos escores 0, 25, 50, 75, 100. Os resultados gerais de cada pergunta são obtidos mediante a ponderação dos indicadores dos grupos "Pequenas" (10 a 49 empregados), "Médias" (50 a 249 empregados) e "Grandes" (250 empregados ou mais) utilizando como peso a variável "pessoal ocupado em 31/12/2009, segundo CEE/MTE. O indicador de cada questão é obtido ponderando-se os escores pelas respectivas frequências relativas das respostas. Os Índices de Condições Atuais e Expectativas foram obtidos a partir da ponderação das perguntas relativas a economia brasileira e a própria empresa utilizando-se pesos 1 e 2, respectivamente. O Índice de Confiança foi obtido a partir da ponderação dos resultados referentes a Condições Atuais e Expectativas utilizando os pesos 1 e 2, respectivamente.



Mais informações como série histórica e metodologia da pesquisa em:

<http://fiergs.org.br/pt-br/economia/indicador-economico/icei>