

# ICEI – RS

## ÍNDICE DE CONFIANÇA DO EMPRESÁRIO INDUSTRIAL

Novembro de 2017

### A confiança é a maior desde março de 2011

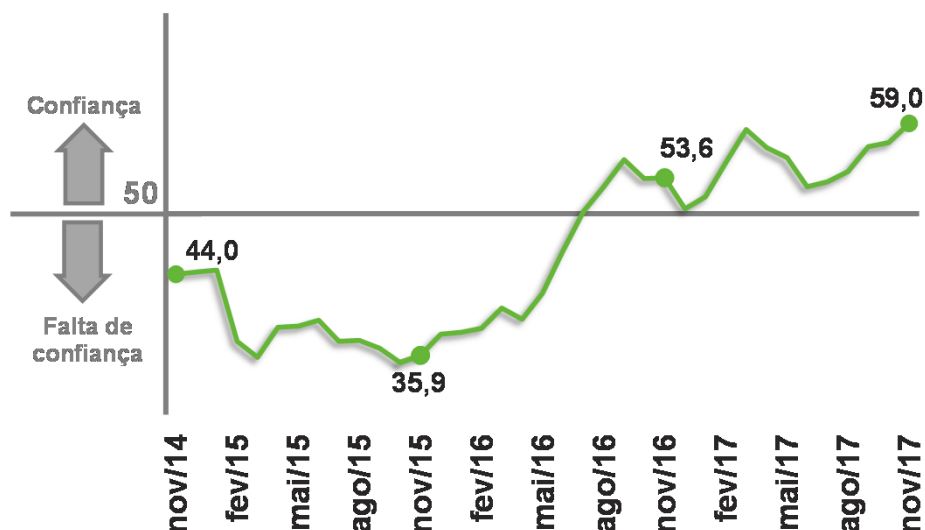
Em sua quinta alta seguida, o Índice de Confiança do Empresário Industrial gaúcho (ICEI/RS) cresceu 1,9 ponto entre outubro e novembro, para 59,0 pontos, o maior valor desde março de 2011 (59,4 pontos). O valor do índice acima da linha divisória de 50 pontos revela confiança e a tendência crescente nos últimos meses mostra que ela está cada vez mais disseminada entre os empresários gaúchos.

O ICEI/RS leva em conta as condições atuais e as expectativas tanto para a economia brasileira quanto para a própria empresa. Todos os indicadores, que variam de zero a 100 pontos, avançaram em relação a outubro e estão acima dos 50 pontos, que expressam no primeiro caso, condições melhores e no segundo, expectativas otimistas.

Na avaliação das condições atuais, o índice ficou em 55,0 pontos, ante 53,2 pontos em outubro. É o maior valor desde outubro de 2010 (55,2 pontos). O subcomponente relativo às condições da economia brasileira passou de 53,0 para 53,8 pontos, enquanto o que diz respeito à empresa aumentou de 53,4 para 55,8 pontos. As condições da economia não eram tão favoráveis desde novembro de 2010 e as das empresas desde junho do mesmo ano.

As condições mais favoráveis tem se refletido em maior otimismo dos empresários com o futuro. O Índice de Expectativas para os próximos seis meses em novembro avançou 1,8 ponto na comparação com outubro, para 60,9 pontos. Houve alta de 1,5 ponto do subcomponente de expectativas com a economia brasileira, que chegou a 55,9 pontos, e de 1,6 ponto do indicador de expectativas com as empresas, que alcançou 63,5 pontos.

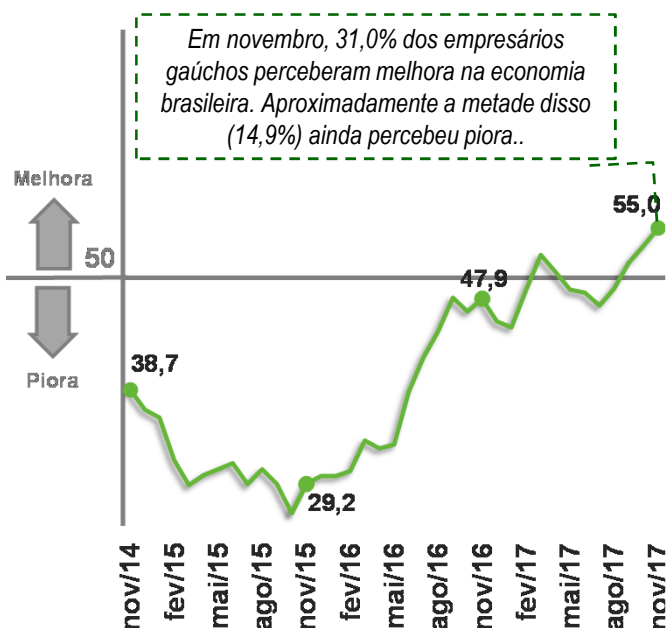
### Índice de Confiança do Empresário Industrial – RS



Indicador varia no intervalo 0 a 100. Valores acima de 50 indicam que os empresários estão confiantes.

## Condições Atuais

Em relação aos últimos seis meses

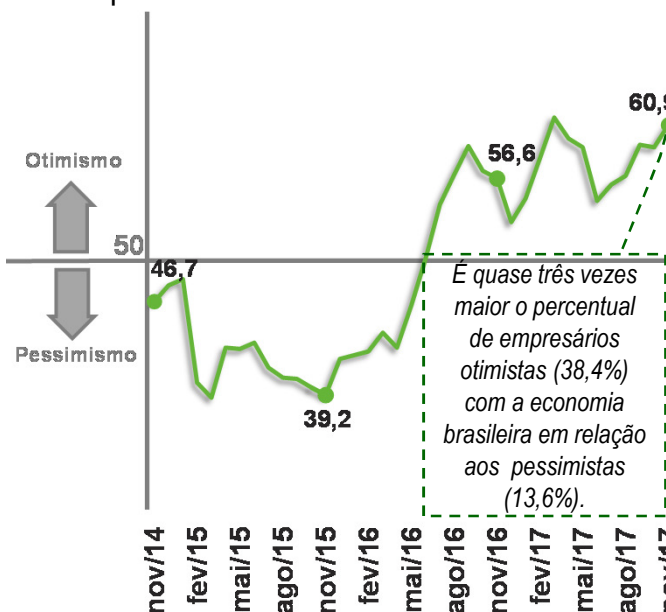


	OUT/17	NOV/17	MÉDIA HIST.
 Economia Brasileira	53,0	53,8	40,8
 Economia do Estado	45,7	48,4	39,8
 Empresa	53,4	55,8	47,4

Indicador varia no intervalo 0 a 100. Valores acima de 50 indicam situação atual melhor.

## Expectativas

Para os próximos seis meses



	OUT/17	NOV/17	MÉDIA HIST.
 Economia Brasileira	54,4	55,9	49,0
 Economia do Estado	51,6	52,9	47,8
 Empresa	61,9	63,5	58,7

Indicador varia no intervalo 0 a 100. Valores acima de 50 indicam otimismo em relação aos próximos seis meses.

**Perfil da Amostra:** 255 empresas sendo 64 pequenas, 93 médias e 98 grandes.

**Período de Coleta:** 01 a 14 de novembro de 2017.

O Índice de Confiança do Empresário Industrial é elaborado mensalmente pela FIERGS em conjunto com a CNI e mais 23 federações de indústrias. São consultadas empresas de todo o estado. O Índice é baseado em quatro questões: duas referentes às condições atuais e duas referentes às expectativas para os próximos seis meses com relação à economia brasileira e à própria empresa. Cada pergunta permite cinco alternativas excludentes associadas, da pior para a melhor, aos escores 0, 25, 50, 75, 100. Os resultados gerais de cada pergunta são obtidos mediante a ponderação dos indicadores dos grupos "Pequenas" (10 a 49 empregados), "Médias" (50 a 249 empregados) e "Grandes" (250 empregados ou mais) utilizando como peso a variável "pessoal ocupado em 31/12/2009, segundo CEE/MTE. O indicador de cada questão é obtido ponderando-se os escores pelas respectivas frequências relativas das respostas. Os Índices de Condições Atuais e Expectativas foram obtidos a partir da ponderação das perguntas relativas a economia brasileira e a própria empresa utilizando-se pesos 1 e 2, respectivamente. O Índice de Confiança foi obtido a partir da ponderação dos resultados referentes a Condições Atuais e Expectativas utilizando os pesos 1 e 2, respectivamente.



Mais informações como série histórica e metodologia da pesquisa em:

<http://fiergs.org.br/pt-br/economia/indicador-economico/icei>