

# ICEI – RS

## ÍNDICE DE CONFIANÇA DO EMPRESÁRIO INDUSTRIAL

Outubro de 2020

### Confiança estabiliza em patamar elevado

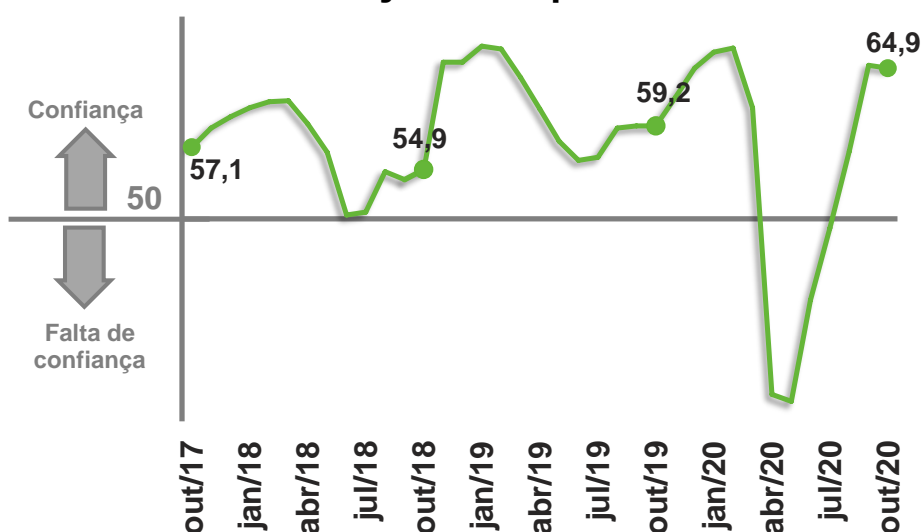
O Índice de Confiança do Empresário Industrial gaúcho (ICEI/RS) praticamente estabilizou em outubro, passando para 64,9 pontos (65,2 em setembro) e interrompendo quatro meses seguidos de forte crescimento após o piso histórico em maio. Apesar da leve desaceleração, o ICEI/RS segue em patamar elevado, abaixo de fevereiro (66,9 pontos), mas bem acima da linha divisória (50 pontos) e da média histórica (53,4 pontos). O ICEI/RS varia de 0 a 100 pontos e valores acima de 50 implicam confiança.

Em sua composição, o impacto negativo veio das expectativas para os próximos seis meses, enquanto a percepção sobre as condições atuais melhorou. Todos indicadores continuaram acima dos 50,0 pontos em outubro, o que significa que a visão positiva dos empresários superou a negativa.

O Índice de Condições Atuais cresceu pelo quinto mês seguido em outubro, atingindo 60,7 pontos, 1,3 a mais do que setembro. Acima de 50,0, ele revela condições melhores. A percepção favorável dos empresários gaúchos perante a economia também seguiu em alta: o índice subiu de 54,6 para 56,7 pontos no período. A maioria dos empresários também percebe melhora nas condições das empresas, cujo índice subiu de 61,8 para 62,7 pontos.

Em relação aos próximos seis meses, todos os indicadores continuaram bem acima dos 50,0 pontos, região que denota otimismo, menores na comparação com setembro, mais ainda em patamares elevados. O Índice de Expectativas atingiu 67,0 pontos ante 68,1 em setembro, ficando 10,2 pontos acima de sua média histórica. O Índice de Expectativas com a Economia Brasileira caiu de 63,6 em setembro para 62,2 pontos em outubro. Os empresários também seguem bastante otimistas com suas empresas, apesar do Índice de Expectativas das Empresas ter recuado de 70,3 para 69,4 pontos entre setembro e outubro.

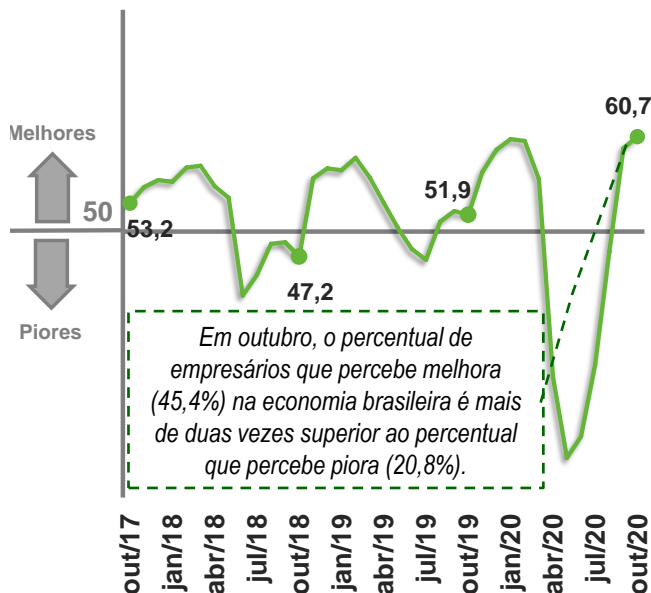
### Índice de Confiança do Empresário Industrial – RS



Indicador varia no intervalo 0 a 100. Valores acima de 50 indicam que os empresários estão confiantes.

## Condições Atuais

Em relação aos últimos seis meses

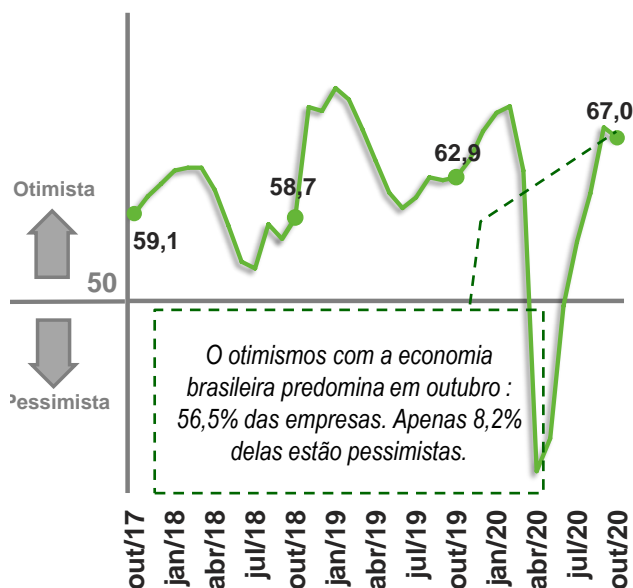


	SET/20	OUT/20	MÉDIA HIST.
Economia Brasileira	54,6	56,7	42,8
Economia do Estado	47,8	51,5	41,1
Empresa	61,8	62,7	48,5

Indicador varia no intervalo 0 a 100. Valores acima de 50 indicam situação atual melhor.

## Expectativas

Para os próximos seis meses



	SET/20	OUT/20	MÉDIA HIST.
Economia Brasileira	63,6	62,2	51,1
Economia do Estado	56,4	54,7	49,0
Empresa	70,3	69,4	59,7

Indicador varia no intervalo 0 a 100. Valores acima de 50 indicam otimismo em relação aos próximos seis meses.

**Perfil da Amostra:** 208 empresas sendo 40 pequenas, 67 médias e 101 grandes.

**Período de Coleta:** 1 a 14 de outubro de 2020.

O Índice de Confiança do Empresário Industrial é elaborado mensalmente pela FIERGS em conjunto com a CNI e mais 23 federações de indústrias. São consultadas empresas de todo o estado. O Índice é baseado em quatro questões: duas referentes às condições atuais e duas referentes às expectativas para os próximos seis meses com relação à economia brasileira e à própria empresa. Cada pergunta permite cinco alternativas excludentes associadas, da pior para a melhor, aos escores 0, 25, 50, 75, 100. Os resultados gerais de cada pergunta são obtidos mediante a ponderação dos indicadores dos grupos "Pequenas" (10 a 49 empregados), "Médias" (50 a 249 empregados) e "Grandes" (250 empregados ou mais) utilizando como peso a variável "pessoal ocupado em 31/12/2009, segundo CEE/MTE. O indicador de cada questão é obtido ponderando-se os escores pelas respectivas frequências relativas das respostas. Os Índices de Condições Atuais e Expectativas foram obtidos a partir da ponderação das perguntas relativas a economia brasileira e a própria empresa utilizando-se pesos 1 e 2, respectivamente. O Índice de Confiança foi obtido a partir da ponderação dos resultados referentes a Condições Atuais e Expectativas utilizando os pesos 1 e 2, respectivamente.



Mais informações como série histórica e metodologia da pesquisa em:

<http://fiergs.org.br/pt-br/economia/indicador-economico/icei>