

ICEI – RS

ÍNDICE DE CONFIANÇA DO EMPRESÁRIO INDUSTRIAL

Setembro de 2015

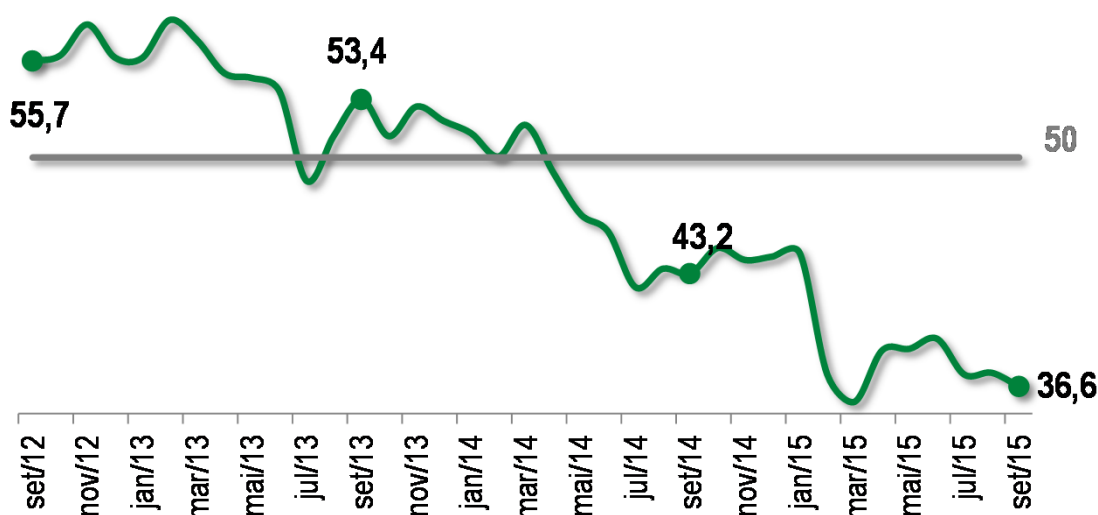
Confiança volta a cair e é a segunda mais baixa em 11 anos

O Índice de Confiança do Empresário Industrial gaúcho (ICEI/RS) caiu de 37,4 pontos em agosto para 36,6 pontos em setembro, atingindo o segundo menor nível da série histórica iniciada em 2005, à frente apenas do dado do mês de março de 2015 (35,7 pontos).

A principal razão para a queda da confiança foi a deterioração adicional da percepção dos empresários sobre as condições atuais, que recuaram de 30,7 pontos para 29,2 pontos na passagem mensal, impactadas, sobretudo, pela piora cada vez mais acentuada das condições da economia brasileira, de 20,5 pontos para 18,8 pontos. As condições das empresas também se agravaram conforme mostrou o índice ao recuar de 35,8 pontos para 34,7 pontos no mesmo período.

O índice de expectativas para os próximos seis meses em setembro praticamente repetiu a pontuação do mês anterior: 40,5 pontos. O pessimismo dos empresários refletiu, principalmente, as perspectivas negativas com futuro da economia brasileira, cujo índice caiu de 29,1 para 27,7 pontos entre os meses de agosto e setembro. Já as expectativas em relação à própria empresa, o outro componente do indicador de expectativa geral, teve um aumento de 0,5 ponto, ao passar de 46,3 pontos para 46,8 pontos no mesmo período, mas ainda no terreno negativo.

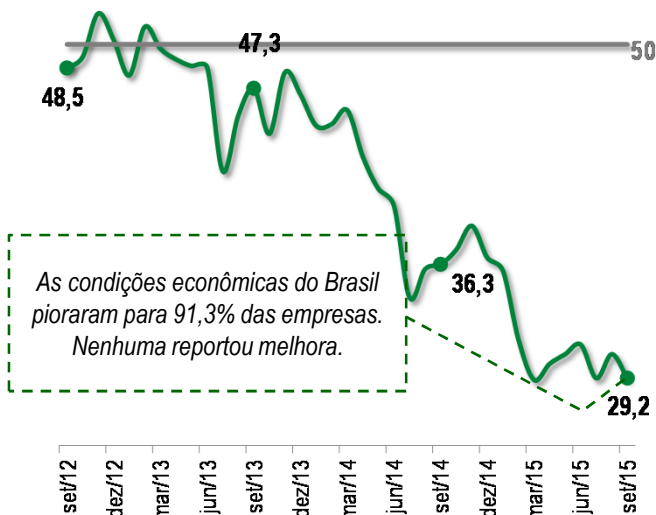
Índice de Confiança do Empresário Industrial – RS



Indicador varia no intervalo 0 a 100. Valores acima de 50 indicam que os empresários estão confiantes.

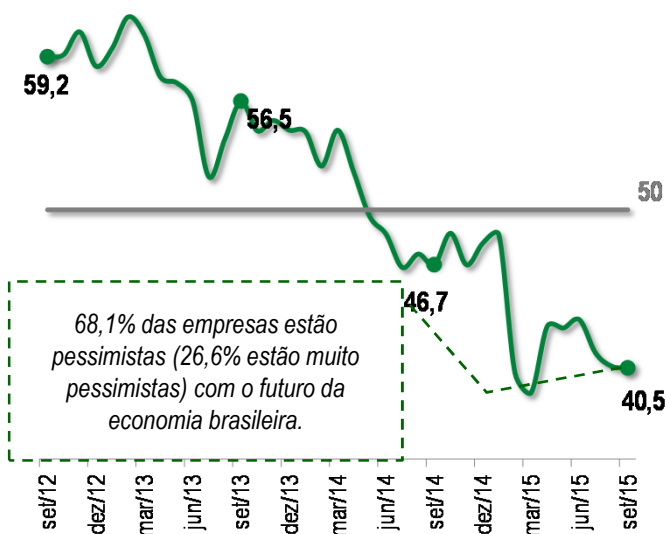
Condições Atuais

Em relação aos últimos seis meses



Expectativas

Para os próximos seis meses



	AGO/15	SET/15	MÉDIA HIST.
Economia Brasileira	20,5	18,8	41,6
Economia do Estado	18,2	16,9	41,3
Empresa	35,8	34,7	48,1

Indicador varia no intervalo 0 a 100. Valores acima de 50 indicam situação atual melhor.

	AGO/15	SET/15	MÉDIA HIST.
Economia Brasileira	29,1	27,7	50,0
Economia do Estado	26,6	24,6	49,5
Empresa	46,3	46,8	59,4

Indicador varia no intervalo 0 a 100. Valores acima de 50 indicam otimismo em relação aos próximos seis meses.

Perfil da Amostra: 230 empresas sendo 54 pequenas, 93 médias e 83 grandes.

Período de Coleta: 2 a 14 de setembro de 2015.

O Índice de Confiança do Empresário Industrial é elaborado mensalmente pela FIERGS em conjunto com a CNI e mais 23 federações de indústrias. São consultadas empresas de todo o território nacional. O Índice é baseado em quatro questões: duas referentes às condições atuais e duas referentes às expectativas para os próximos seis meses com relação à economia brasileira, economia do estado e à própria empresa. Cada pergunta permite cinco alternativas excludentes associadas, da pior para a melhor, aos escores 0, 25, 50, 75, 100. Os resultados gerais de cada pergunta são obtidos mediante a ponderação dos indicadores dos grupos "Pequenas" (10 a 49 empregados), "Médias" (50 a 249 empregados) e "Grandes" (250 empregados ou mais) utilizando como peso a variável "pessoal ocupado em 31/12/2009, segundo CEE/MTE. O indicador de cada questão é obtido ponderando-se os escores pelas respectivas frequências relativas das respostas. Os Índices de Condições Atuais e Expectativas foram obtidos a partir da ponderação das perguntas relativas a economia brasileira e a própria empresa utilizando-se pesos 1 e 2, respectivamente. O Índice de Confiança foi obtido a partir da ponderação dos resultados referentes a Condições Atuais e Expectativas utilizando os pesos 1 e 2, respectivamente.



Mais informações como série histórica e metodologia da pesquisa em:

<http://fiergs.org.br/pt-br/economia/indicador-economico/icei>