

ICEI – RS

ÍNDICE DE CONFIANÇA DO EMPRESÁRIO INDUSTRIAL

Setembro de 2017

Confiança cresce pelo terceiro mês seguido

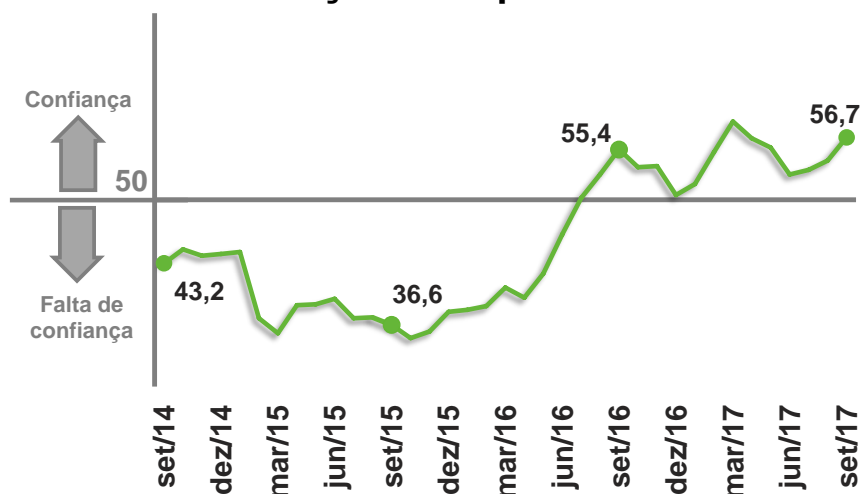
A confiança da indústria gaúcha manteve a trajetória positiva em setembro, crescendo pelo terceiro mês consecutivo. Nesse período, o Índice de Confiança do Empresário Industrial (ICEI/RS) acumulou alta de 4,0 pontos e atingiu 56,7 pontos, 2,5 pontos acima de agosto. Acima dos 50 pontos, o índice, que varia de zero a 100, revela a presença de confiança.

A confiança é composta pelas condições atuais e expectativas futuras tanto para a economia brasileira quanto para a própria empresa. Nesse sentido, o ICEI/RS de setembro registrou crescimento em todos os componentes, sendo que nenhum ficou abaixo dos 50 pontos, marca que separa melhora da piora das condições atuais e, no caso das expectativas, otimismo do pessimismo.

O Índice de Condições Atuais (ICA) cresceu 2,6 pontos em relação a agosto, para 51,5 pontos, indicando que os empresários voltaram a perceber melhora (acima dos 50 pontos) nas condições dos negócios depois de cinco meses. Segundo os mesmos, as condições da economia nacional (50,0 pontos) pararam de piorar, ainda que o índice sobre a linha divisória não sinalize melhora, enquanto as condições das empresas melhoraram, com o índice passando de 50,5 para 52,4 pontos.

Com o cenário econômico mais favorável em setembro, as perspectivas dos empresários gaúchos para os próximos seis meses também ficaram mais positivas. O Índice de Expectativas (IE) aumentou de 56,8 para 59,3 pontos entre agosto e setembro, atingindo o maior valor em cinco meses. O índice de expectativa sobre a economia brasileira foi de 54,8 pontos em setembro, uma alta de 2,8 pontos ante agosto e o de perspectivas sobre a própria empresa passou de 59,4 para 61,6 pontos no período.

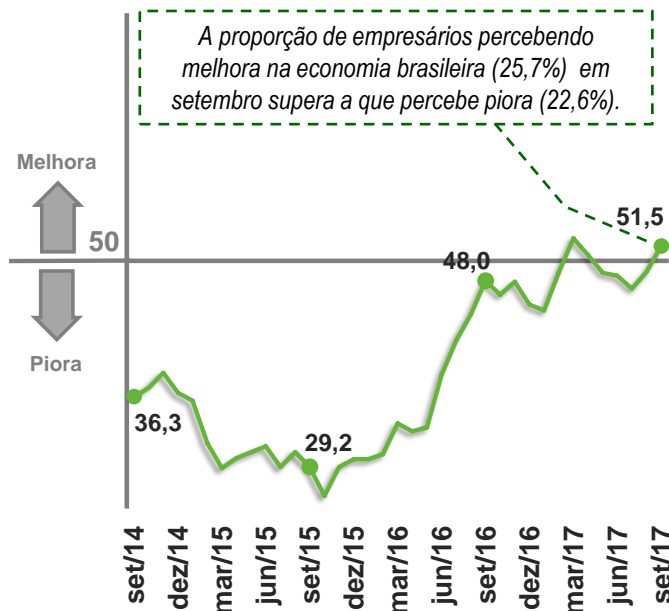
Índice de Confiança do Empresário Industrial – RS



Indicador varia no intervalo 0 a 100. Valores acima de 50 indicam que os empresários estão confiantes.

Condições Atuais

Em relação aos últimos seis meses

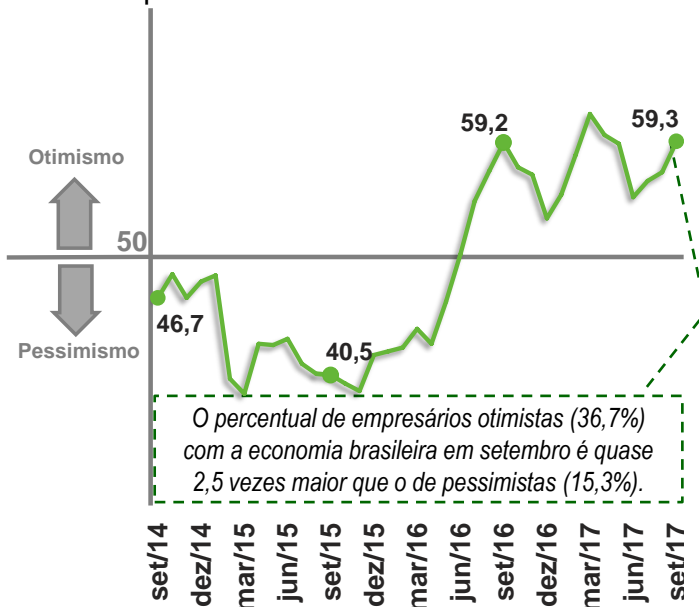


	AGO/17	SET/17	MÉDIA HIST.
Economia Brasileira	45,8	50,0	40,6
Economia do Estado	43,5	45,7	39,7
Empresa	50,5	52,4	47,3

Indicador varia no intervalo 0 a 100. Valores acima de 50 indicam situação atual melhor.

Expectativas

Para os próximos seis meses



	AGO/17	SET/17	MÉDIA HIST.
Economia Brasileira	52,0	54,8	48,9
Economia do Estado	49,0	51,3	47,7
Empresa	59,4	61,6	58,6

Indicador varia no intervalo 0 a 100. Valores acima de 50 indicam otimismo em relação aos próximos seis meses.

Perfil da Amostra: 227 empresas sendo 60 pequenas, 80 médias e 87 grandes.

Período de Coleta: 01 a 15 de setembro de 2017.

O Índice de Confiança do Empresário Industrial é elaborado mensalmente pela FIERGS em conjunto com a CNI e mais 23 federações de indústrias. São consultadas empresas de todo o estado. O Índice é baseado em quatro questões: duas referentes às condições atuais e duas referentes às expectativas para os próximos seis meses com relação à economia brasileira e à própria empresa. Cada pergunta permite cinco alternativas excluídas associadas, da pior para a melhor, aos escores 0, 25, 50, 75, 100. Os resultados gerais de cada pergunta são obtidos mediante a ponderação dos indicadores dos grupos "Pequenas" (10 a 49 empregados), "Médias" (50 a 249 empregados) e "Grandes" (250 empregados ou mais) utilizando como peso a variável "pessoal ocupado em 31/12/2009, segundo CEE/MTE. O indicador de cada questão é obtido ponderando-se os escores pelas respectivas frequências relativas das respostas. Os Índices de Condições Atuais e Expectativas foram obtidos a partir da ponderação das perguntas relativas a economia brasileira e a própria empresa utilizando-se pesos 1 e 2, respectivamente. O Índice de Confiança foi obtido a partir da ponderação dos resultados referentes a Condições Atuais e Expectativas utilizando os pesos 1 e 2, respectivamente.



Mais informações como série histórica e metodologia da pesquisa em:

<http://fiergs.org.br/pt-br/economia/indicador-economico/icei>