

ICEI – RS

ÍNDICE DE CONFIANÇA DO EMPRESÁRIO INDUSTRIAL

Setembro de 2020

A confiança continua em expansão

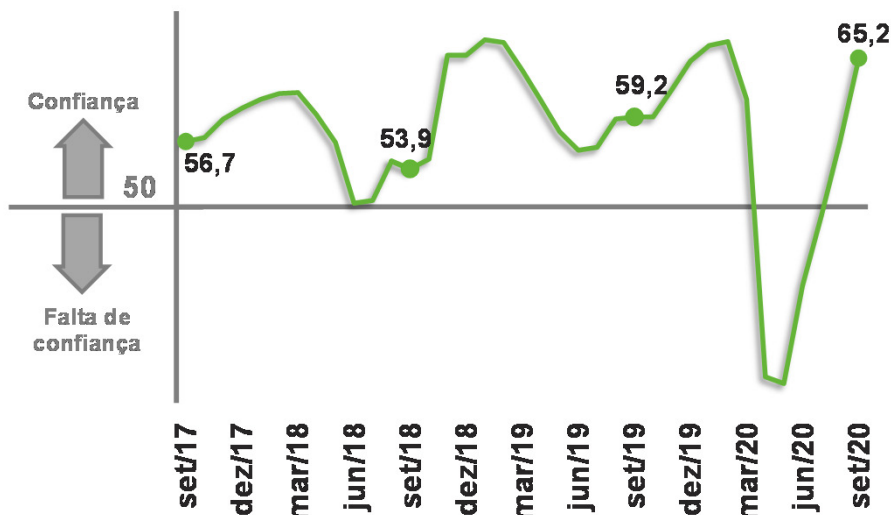
O Índice de Confiança do Empresário Industrial gaúcho (ICEI/RS) subiu pelo quarto mês seguido em setembro e chegou a 65,2 pontos, 8,5 acima de agosto. Com isso, o índice se distancia em 33,2 pontos do mínimo histórico de maio passado e fica apenas a 1,7 ponto de fevereiro, patamar anterior à pandemia. Variando de zero a 100 pontos, o ICEI/RS acima de 50 mostra que os empresários estão confiantes.

O ICEI/RS é composto pelas avaliações das condições atuais e pelas expectativas dos empresários gaúchos, ambos em relação à economia brasileira e à empresa.

O Índice de Condições Atuais cresceu 11,7 pontos em relação a agosto e alcançou 59,4 em setembro. Acima de 50, pela primeira vez desde março passado, o índice revela que os empresários gaúchos perceberam uma melhora substancial, principalmente, nas condições da economia brasileira, cujo índice avançou 12,2 pontos ante agosto e atingiu 54,6 em setembro. O mesmo aconteceu com o Índice de Condições da Empresa que cresceu intensamente de 50,4 para 61,8 pontos.

No quinto mês consecutivo de alta, o Índice de Expectativas para os próximos seis meses aumentou 6,9 pontos na comparação com agosto, para 68,1 pontos em setembro, mostrando que o otimismo, dado pelas marcas acima dos 50 pontos, ficou mais disseminado entre os empresários gaúchos. O Índice de Expectativas para a Economia Brasileira cresceu de 55,4 para 63,6 pontos no período. O Índice de Expectativas das Empresas é o componente da confiança de maior pontuação em setembro: 70,3 pontos, 6,2 acima de agosto.

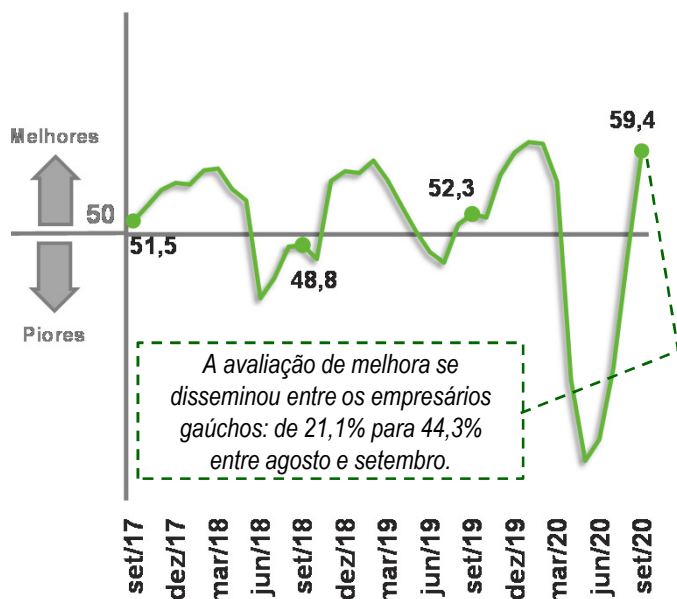
Índice de Confiança do Empresário Industrial – RS



Indicador varia no intervalo 0 a 100. Valores acima de 50 indicam que os empresários estão confiantes.

Condições Atuais

Em relação aos últimos seis meses

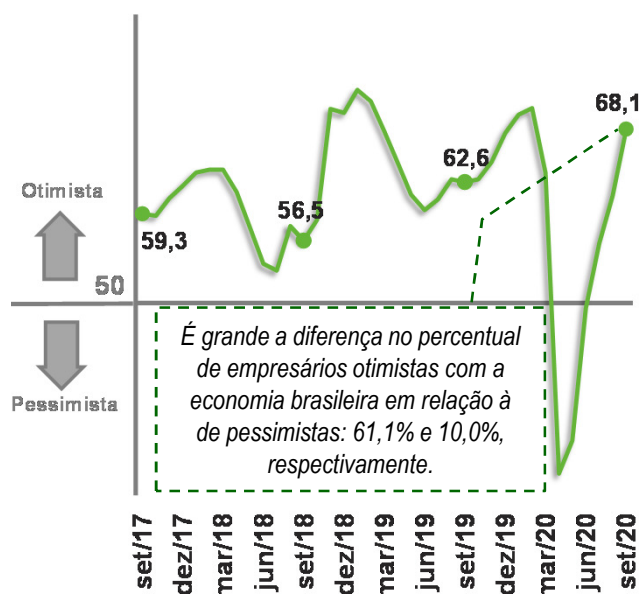


	AGO/20	SET/20	MÉDIA HIST.
 Economia Brasileira	42,4	54,6	42,7
 Economia do Estado	38,0	47,8	41,0
 Empresa	50,4	61,8	48,4

Indicador varia no intervalo 0 a 100. Valores acima de 50 indicam situação atual melhor.

Expectativas

Para os próximos seis meses



	AGO/20	SET/20	MÉDIA HIST.
 Economia Brasileira	55,4	63,6	51,0
 Economia do Estado	49,4	56,4	49,0
 Empresa	64,1	70,3	59,7

Indicador varia no intervalo 0 a 100. Valores acima de 50 indicam otimismo em relação aos próximos seis meses.

Perfil da Amostra: 203 empresas sendo 41 pequenas, 60 médias e 102 grandes.

Período de Coleta: 1 a 14 de setembro de 2020.

O Índice de Confiança do Empresário Industrial é elaborado mensalmente pela FIERGS em conjunto com a CNI e mais 23 federações de indústrias. São consultadas empresas de todo o estado. O Índice é baseado em quatro questões: duas referentes às condições atuais e duas referentes às expectativas para os próximos seis meses com relação à economia brasileira e à própria empresa. Cada pergunta permite cinco alternativas excludentes associadas, da pior para a melhor, aos escores 0, 25, 50, 75, 100. Os resultados gerais de cada pergunta são obtidos mediante a ponderação dos indicadores dos grupos "Pequenas" (10 a 49 empregados), "Médias" (50 a 249 empregados) e "Grandes" (250 empregados ou mais) utilizando como peso a variável "pessoal ocupado em 31/12/2009, segundo CEE/MTE. O indicador de cada questão é obtido ponderando-se os escores pelas respectivas frequências relativas das respostas. Os Índices de Condições Atuais e Expectativas foram obtidos a partir da ponderação das perguntas relativas a economia brasileira e a própria empresa utilizando-se pesos 1 e 2, respectivamente. O Índice de Confiança foi obtido a partir da ponderação dos resultados referentes a Condições Atuais e Expectativas utilizando os pesos 1 e 2, respectivamente.



Mais informações como série histórica e metodologia da pesquisa em:

<http://fiergs.org.br/pt-br/economia/indicador-economico/icei>