

ICEI – RS

ÍNDICE DE CONFIANÇA DO EMPRESÁRIO INDUSTRIAL

Maio de 2020

Cenário se agrava e mantém a confiança no piso histórico

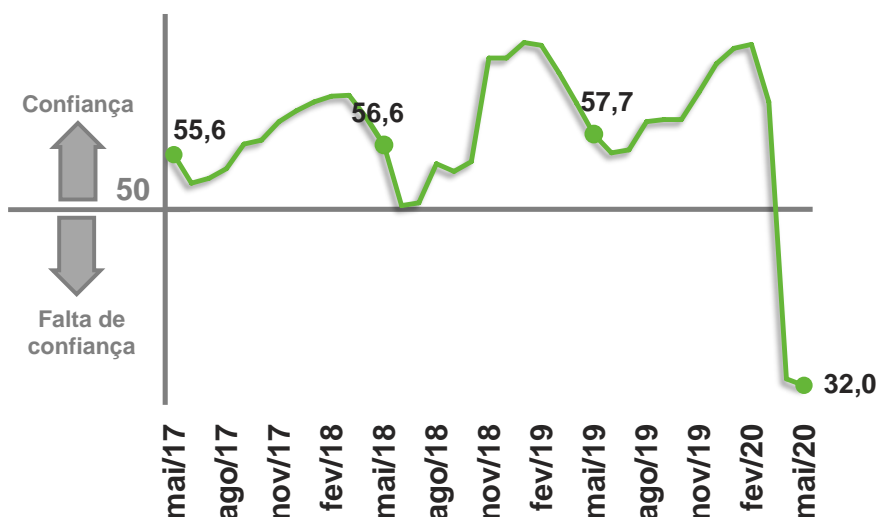
Após desabar em abril, o Índice de Confiança do Empresário Industrial gaúcho (ICEI/RS) acomodou-se em maio, recuando 0,7 ponto, para 32,0 pontos, o menor nível da série iniciada em 2010. O índice varia de zero a 100 pontos, abaixo de 50,0 indica falta de confiança, cujo grau de disseminação entre os empresários maior será quanto menor for o seu valor.

Em maio, entre os componentes, houve piora adicional importante nas avaliações dos empresários sobre o momento atual e diminuição do pessimismo em relação aos próximos meses.

O Índice de Condições Atuais caiu de 33,6 para 24,5 pontos no período e também renovou o recorde negativo, indicando que nunca, desde janeiro de 2010, as condições dos negócios estiveram tão ruins (índice abaixo dos 50,0 pontos). O Índice de Condições Atuais da Economia Brasileira foi o componente que sofreu a maior queda em maio: -12,5 pontos ante abril, atingindo 18,3 pontos, menor valor desde outubro de 2015 (17,7 pontos) e o terceiro mais baixo da série. Já o valor de 27,6 pontos do Índice de Condições das Empresas em maio, que caiu para 35,1 em abril, não tem precedente, demonstrando as enormes dificuldades enfrentadas pelas empresas nessa crise.

As expectativas para os próximos seis meses, após mostrarem pessimismo recorde em abril, melhoraram em maio. O Índice de Expectativas cresceu 3,4 pontos no mês, para 35,7. O valor é o segundo menor da série, mostrando que o pessimismo (abaixo dos 50,0 pontos) continua disseminado entre os empresários. Neste componente, a maior alta foi do índice que capta as expectativas dos empresários com a economia brasileira, que subiu de 26,8 para 30,9 pontos, mostrando um avanço e um nível de pessimismo maior que o Índice de Expectativas sobre a empresa, que cresceu 3,1 pontos, para 38,2.

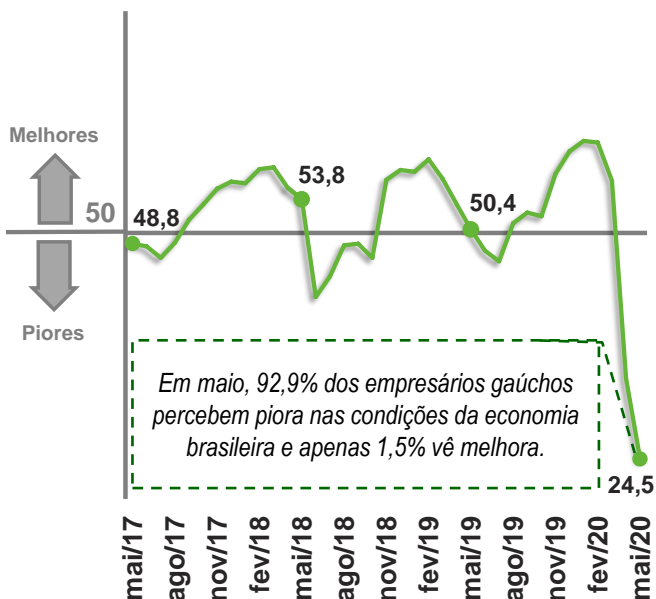
Índice de Confiança do Empresário Industrial – RS



Indicador varia no intervalo 0 a 100. Valores acima de 50 indicam que os empresários estão confiantes.

Condições Atuais

Em relação aos últimos seis meses

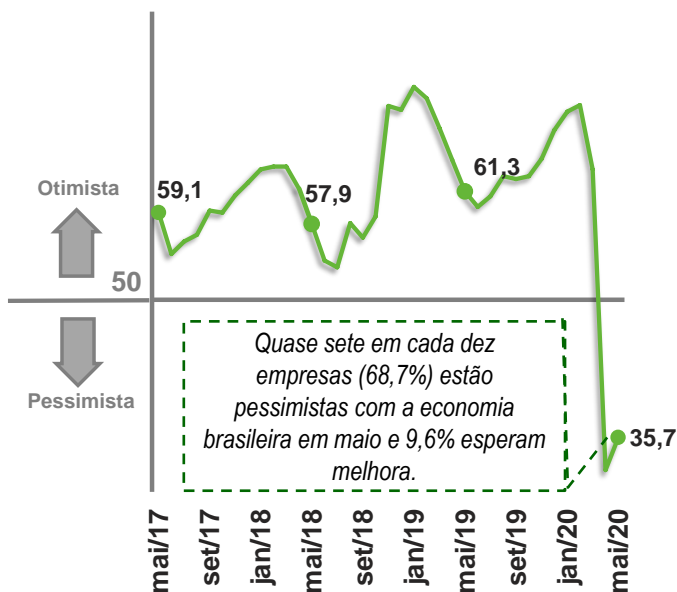


	ABR/20	MAI/20	MÉDIA HIST.
Economia Brasileira	30,8	18,3	42,9
Economia do Estado	27,1	18,0	41,3
Empresa	35,1	27,6	48,5

Indicador varia no intervalo 0 a 100. Valores acima de 50 indicam situação atual melhor.

Expectativas

Para os próximos seis meses



	ABR/20	MAI/20	MÉDIA HIST.
Economia Brasileira	26,8	30,9	50,9
Economia do Estado	24,0	29,4	49,0
Empresa	35,1	38,2	59,6

Indicador varia no intervalo 0 a 100. Valores acima de 50 indicam otimismo em relação aos próximos seis meses.

Perfil da Amostra: 201 empresas sendo 44 pequenas, 67 médias e 90 grandes.

Período de Coleta: 4 a 14 de maio de 2020.

O Índice de Confiança do Empresário Industrial é elaborado mensalmente pela FIERGS em conjunto com a CNI e mais 23 federações de indústrias. São consultadas empresas de todo o estado. O Índice é baseado em quatro questões: duas referentes às condições atuais e duas referentes às expectativas para os próximos seis meses com relação à economia brasileira e à própria empresa. Cada pergunta permite cinco alternativas excludentes associadas, da pior para a melhor, aos escores 0, 25, 50, 75, 100. Os resultados gerais de cada pergunta são obtidos mediante a ponderação dos indicadores dos grupos "Pequenas" (10 a 49 empregados), "Médias" (50 a 249 empregados) e "Grandes" (250 empregados ou mais) utilizando como peso a variável "pessoal ocupado em 31/12/2009, segundo CEE/MTE. O indicador de cada questão é obtido ponderando-se os escores pelas respectivas frequências relativas das respostas. Os Índices de Condições Atuais e Expectativas foram obtidos a partir da ponderação das perguntas relativas a economia brasileira e a própria empresa utilizando-se pesos 1 e 2, respectivamente. O Índice de Confiança foi obtido a partir da ponderação dos resultados referentes a Condições Atuais e Expectativas utilizando os pesos 1 e 2, respectivamente.



Mais informações como série histórica e metodologia da pesquisa em:

<http://fiergs.org.br/pt-br/economia/indicador-economico/icei>